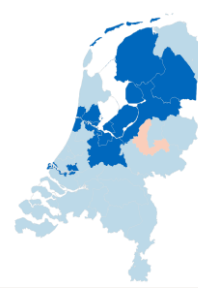


Regioplan 2022 gehandicaptenzorg Apeldoorn-Zutphen



Leeswijzer
Regioanalyses



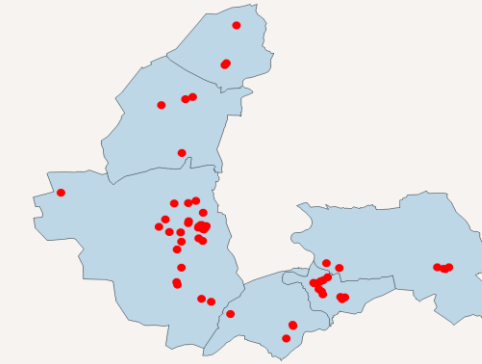
Kenmerken van de regio



Aantal inwoners
321.812

Aandeel GZ-gebruik t.o.v. inwoners
1,06%

Hoger aantal GZ-gebruikers dan gemiddeld. Gemiddeld voor alle Zilveren Kruis regio's is dit **0,69%**.



Relatief veel locaties t.o.v. andere regio's
Gemiddeld **25** locaties per 1.000 GZ-gebruikers. Gemiddeld voor Zilveren Kruis zijn dit **18** locaties per 1.000 GZ-gebruikers.

Huidige vraagontwikkeling

Aantal GZ-gebruikers
3.423

Waarvan in eigen woonomgeving
1.210

Waarvan intramuraal
2.213

Op de wachtlijst

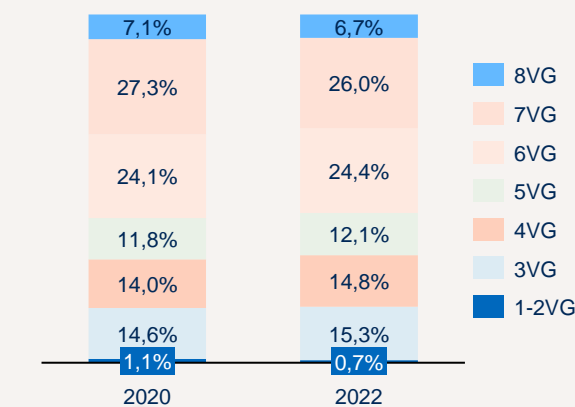
Actief wachtenden februari 2022
20

Dit is **0,9%** van het aantal opgenomen GZ-gebruikers. Gemiddeld voor Zilveren Kruis was dit **1,1%**

Actief wachtenden gemiddeld 2021
11

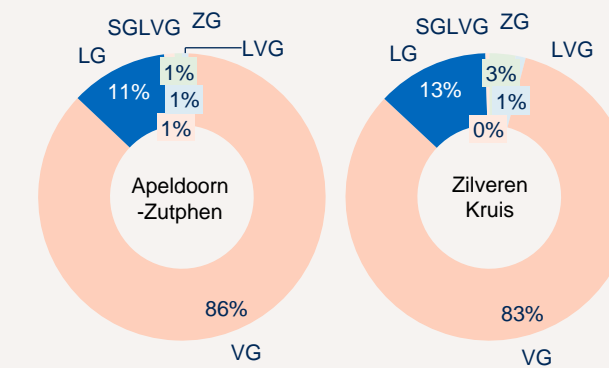
Dit is **0,5%** van het aantal opgenomen GZ-gebruikers. Gemiddeld voor Zilveren Kruis was dit **0,5%**

Verhouding VG indicaties



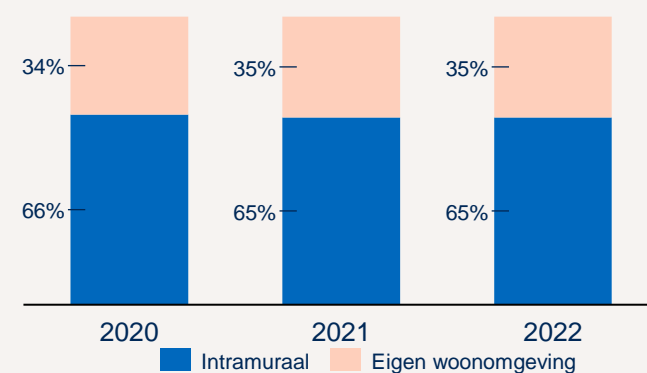
De afgelopen jaren is relatief **4VG** het meest gestegen en het **7VG** meest gedaald

Verhouding indicatiegroepen



Vergeleken met landelijk is er relatief meer VG

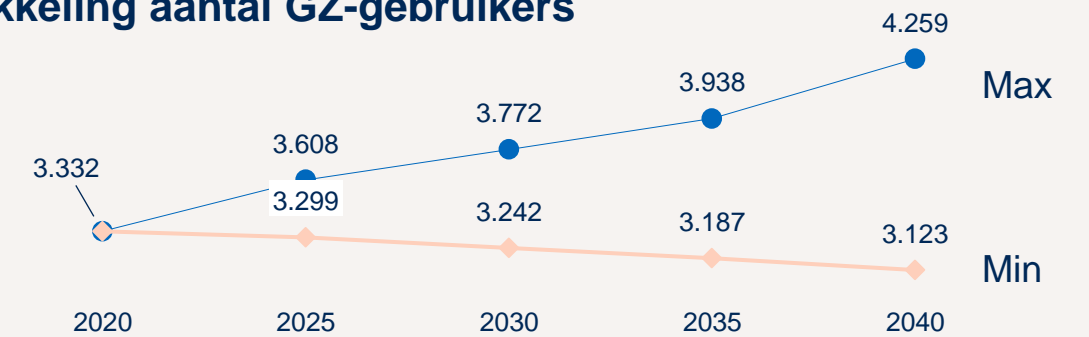
Ontwikkeling verhouding intramuraal vs. zorg in eigen omgeving (MPT/VPT/PGB)



Trend van meer zorg in eigen woonomgeving is niet zichtbaar in de afgelopen jaar. Zorg in eigen omgeving is met **gelijk gebleven**.

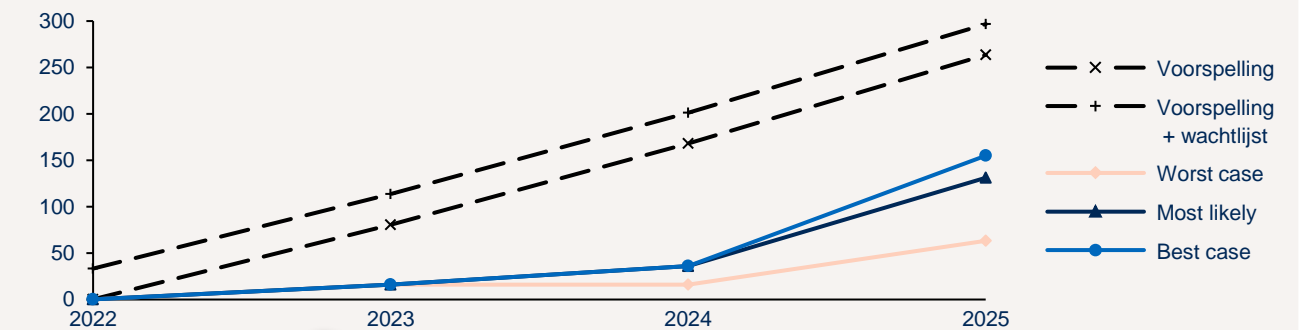
Verwachte vraagontwikkeling

Ontwikkeling aantal GZ-gebruikers



De zorgvraag in Apeldoorn-Zutphen stijgt de komende 20 jaar maximaal met **28%**
Gemiddeld in alle Zilveren Kruis regio's stijgt de zorgvraag maximaal met **35%**

Verwacht regionaal tekort aan GZ-capaciteit



Als alle bouwplannen doorgaan dan zijn er tot 2025 in Apeldoorn-Zutphen in het most likely scenario tussen **166** en **132** plekken nodig



Wat valt op in deze regio?

Apeldoorn/Zutphen heeft relatief **veel aanbod** voor vrijwel **alle doelgroepen**. Wat opvalt is dat het percentage cliënten in de gehandicaptenzorg relatief hoog is ten opzichte van het aantal inwoners in de regio, zeker als je dit bekijkt ten opzichte van het aantal locaties. Op veel locaties is een gevarieerd zorgaanbod aanwezig.

Het meest opvallende is de **vraagontwikkeling** voor de regio Apeldoorn/Zutphen. Minimaal wordt een krimp van 6% verwacht, maximaal een groei 28%. Het verschil in deze raming proberen wij in samenwerking met de zorgaanbieders in de regio terug te brengen naar een duidelijkere verwachting van de vraagontwikkeling. Gelijktijdig willen we ook meer zicht krijgen in de vraagontwikkeling voor de verschillende doelgroepen.

Samenwerking met partners in de regio

Er liggen nog **kansen** waar het de **regionale samenwerking** betreft. Dit betreft vooral de onderstaande aspecten:

- Er zijn **veel persoonlijke netwerken en samenwerkingsinitiatieven** in de regio, met name op casuïstiek niveau. Hoe kan dit **slim georganiseerd** worden? Kennen we elkaar en weten we van elkaar wat er speelt?
- Op **bestuurlijk niveau** in de regio is er **geen samenwerking** van structurele aard. Samenwerking wordt incidenteel aangegaan op basis van specifieke onderwerpen.
- Ook de **samenwerking met de ouderenzorg** dient meer aandacht te krijgen in de context van het toenemende aantal ouder wordende klanten met een verstandelijke beperking en/of NAH.

Basis op orde (brengen)

De **regionale taskforce** (tafel complexe casuïstiek) is in Apeldoorn/ Zutphen al enige jaren actief en **functioneert goed**. Partijen weten elkaar goed te vinden. Tegelijkertijd is de **wachttijd** voor meer **complexe zorgvragen** naar een meer passende woonplek te lang in de regio.

Vanuit de regio komen verschillende signalen dat de **toegang tot medisch generalistische zorg** (mgz) en voor klanten in de gehandicaptenzorg **niet optimaal** is en dit behoeft extra aandacht.

Naast aandacht voor de mgz is ook aandacht nodig voor de **toegankelijkheid tot psychiatrische zorg** (ambulant, residentieel en/of crisis). Cliënten met een verstandelijke beperking hebben niet de toegang tot de psychiatrische zorg die noodzakelijk is.

Regioplan 2022 gehandicaptenzorg

Apeldoorn/Zutphen



Knelpunten en kansen

In het meerjarenbeleid van Zilveren Kruis ligt de focus op:

- Tijdig passende zorg
- Optimale inzet van middelen
- Wlz zorg zo veel mogelijk in eigen omgeving
- Goede coördinatie binnen het zorglandschap

Tijdig passende zorg in de regio Apeldoorn/Zutphen draait om verheldering van de zorgvraag. Er is behoefte om gezamenlijk een verdiepende analyse van de zorgvraag te maken, waar zitten de knelpunten in de keten en welke oplossingsrichtingen bieden mogelijkheden.

Optimale samenwerking bij de **inzet van middelen** biedt wellicht mogelijkheden om de toegang tot medisch generalistisch zorg (MGZ) te verbeteren.

Wlz zorg zo veel mogelijk in eigen omgeving zorgt voor minder druk op intramurale capaciteit, klanten hebben eigen woonruimte en ervaren meer zelfstandigheid.

Kansen voor **goede coördinatie binnen het zorglandschap** liggen op samenwerking tussen GZ en GGZ/ ouderenzorg en op de in- en doorstroom zowel bij crisis als tussen aanbieders en sectoren.

Terugblik

Het regionaal zorgaanbod is afgelopen maanden in kaart gebracht. De volgende resultaten zijn gerealiseerd:

- **Matrix regionaal zorgaanbod**, hierdoor is inzichtelijk welke expertise elke aanbieder heeft.
- **Doelgroepomschrijvingen** afgerond. Dit betreft doelgroepen waar knelpunten worden ervaren.
 - Complexe LVB cliënten
 - Cliënten VG en forse gedrags- en/of GGZ problematiek.
 - Complexe ernstig meervoudig beperkte cliënten
 - LG NAH
- **Wachttijst analyse** voor deze doelgroepen is **opgestart**.

Op basis van interviews met zorgaanbieders in de regio zijn de knelpunten in de mgz geïnterviewd. **Top 3 knelpunten mgz:**

- Toegang tot Arts Verstandelijk Gehandicaptten (AVG)
- Beschikbaarheid psychiater
- Toegang tot huisartsenzorg

Samen met de zorgaanbieders zijn de vervolgacties geformuleerd. Deze acties worden de 2de helft van 2022 verder opgepakt.

Doelen en afspraken

September 2022 – december 2022

Knelpunten regionaal zorgaanbod:

De wachttijst analyse is afgerond. Oplossingen om knelpunten aan te pakken zijn inzichtelijk. Tevens worden voor de doelgroepen LVB en LG NAH projecten gestart. In beide projecten wordt domein overstijgend samengewerkt.

September 2022 – juni 2023

Medisch generalistische zorg (mgz):

Stuurgroep mgz opgericht, 8 zorgaanbieders nemen hieraan deel. Doel is gezamenlijke opleiding voor verpleegkundig specialisten & physician assistants opzetten om zo in de toekomst huisartsen en AVG's te ontlasten zodat er meer cliënten geholpen kunnen worden. De acties met betrekking tot de beschikbaarheid van de psychiater en toegang tot huisartsenzorg worden hier ook gemonitord.

September 2022 – december 2022

Bestuurlijk overleg Apeldoorn/Zutphen:

Zilveren Kruis initieert een bestuurlijk overleg waarin de mogelijkheden voor meer structurele bestuurlijke samenwerking in de regio worden verkend. Op basis van deze verkenning wordt samen met de zorgaanbieders besloten of er een structureel bestuurlijk overleg wordt ingericht.

Regioplan 2022 gehandicaptenzorg

Apeldoorn/Zutphen - Leeswijzer

Voorblad

Regioanalyses



Aantal inwoners en aandeel GZ-gebruikers

Bron – CBS, Declaratiegegevens Zilveren Kruis

Peildatum – 1 januari 2022

Toelichting – alle GZ-gebruikers met een geldige declaratie en indicatie in januari worden meegeteld.

Regioanalyse – pagina 6, 12

Intramurale locaties

Bron – Declaratiegegevens Zilveren Kruis, Zorgatlas

Peildatum – januari 2022

Toelichting – alle GZ-gebruikers met een geldige declaratie en indicatie in januari worden meegeteld. Als er meer dan twee GZ-gebruikers dezelfde postcode als een Zorgatlas locatie hebben dan wordt dit als locatie geteld.

Regioanalyse – pagina 13 - 19

NB Dit zijn intramurale locaties voor alle doelgroepen en zodoende niet rechtstreeks terug te vinden in de regioanalyse.

Aantal GZ-gebruikers

Bron – Declaratiegegevens Zilveren Kruis

Peildatum – januari 2022

Toelichting – alle GZ-gebruikers met een geldige declaratie en indicatie in januari worden meegeteld.

Regioanalyse – pagina 12

Verhouding behandeling

Bron – Declaratiegegevens Zilveren Kruis

Peildatum – januari 2020 en 2022

Toelichting – alle GZ-gebruikers (exclusief LVG en SGLVG klanten) met een geldige declaratie en indicatie in januari worden meegeteld. Definitie van behandeling op basis van de duurste som van prestatiecode in een maand.

Regioanalyse – verhouding behadeling staat niet in de regioanalyse

Verhouding indicatiegroepen

Bron – Declaratiegegevens Zilveren Kruis

Peildatum – januari 2022

Toelichting – alle klanten met een geldige declaratie en indicatie in januari worden meegeteld.

Regioanalyse – pagina 13 - 19
NB verhoudingen worden niet direct gerapporteerd in de regioanalyse

Verwachte vraagontwikkeling

Bron – Declaratiegegevens Zilveren Kruis, Primos ABF

Peildatum – 2020 tot 2040

Toelichting – alle GZ-gebruikers met een geldige declaratie en indicatie in januari worden meegeteld. Prognose gaat uit van Wlz-gebruik per regio en leeftijdsgroep in 2020 en bevolkingsontwikkeling tot 2040. Max. inschatting gaat ervan uit dat prevalentie tot 2040 met 36% stijgt, doordat in deze periode de levensverwachting van mensen met een beperking stijgt naar het landelijke niveau

Regioanalyse – pagina 21

Verhouding intramuraal versus zorg in eigen woonomgeving

Bron – Declaratiegegevens Zilveren Kruis

Peildatum – januari 2022

Toelichting – alle GZ-gebruikers (inclusief PGB) met een geldige declaratie en indicatie in januari worden meegeteld. Leveringsvorm op basis van de duurste som van prestatiecode in een maand.

Regioanalyse – pagina 24 - 26

Ontwikkeling verhouding intramuraal vs. zorg in eigen omgeving (MPT/VPT/PGB)

Bron – Declaratiegegevens Zilveren Kruis

Peildatum – januari 2020 en 2022

Toelichting – alle GZ-gebruikers met een geldige declaratie en indicatie in januari worden meegeteld. Definitie van type zorg op basis van de duurste som van prestatiecode in een maand.

Regioanalyse – pagina 24 – 26

NB historische ontwikkeling van zorg in eigen omgeving wordt niet gerapporteerd in de regioanalyse.

Wachlijsten per 1 februari 2022

Bron – Wachlijstgegevens Zilveren Kruis

Peildatum – 1 februari 2022, gemiddeld 2021

Toelichting – alle GZ-gebruikers die in januari op een wachtlijst stonden en in dezelfde maand geen Melding Aanvang Zorg hebben gehad. Verhouding is ten opzichte van het aantal intramurale GZ-gebruikers

Regioanalyse – pagina 35 - 37

NB wachtlijstcijfers voor 2021 staan niet in de regioanalyse 2021.

Verwacht regionaal tekort aan GZ-capaciteit

Bron – Declaratiegegevens Zilveren Kruis, Primos ABF

Peildatum – 2022 tot 2025

Toelichting – Om de verwachte ontwikkeling van de zorgvraag in kaart te brengen gebruiken we het Philadelphia scenario. Dit model is gebaseerd op historische groei per indicatie, gecorrigeerd voor bevolkingsprognose. Dit scenario hebben we ook weergegeven opgehoogd met de cliënten die actief en urgent wachtend zijn. Aanbodscenario's zijn op basis van de kans van uitvoering, zoals aangegeven door de zorgaanbieder. Daarbij betreft de worst case alleen bouwplannen met een slagingskans van >85%, most likely >60% en best case neemt alle bouwplannen mee.

Regioanalyse – hier is een aparte analyse voor gemaakt waar we met aanbieders over in gesprek gaan.