



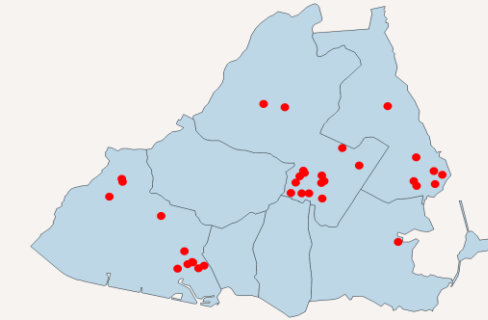
## Kenmerken van de regio



Aantal inwoners  
**342.085**

Aandeel GZ-gebruik t.o.v. inwoners  
**0,59%**

Lager aantal GZ-gebruikers dan gemiddeld. Gemiddeld voor alle Zilveren Kruis regio's is dit **0,69%**.



Relatief weinig locaties t.o.v. andere regio's  
Gemiddeld **17** locaties per 1.000 GZ-gebruikers. Gemiddeld voor Zilveren Kruis zijn dit **18** locaties per 1.000 GZ-gebruikers.

## Huidige vraagontwikkeling

Aantal GZ-gebruikers  
**2.018**

Waarvan in eigen woonomgeving  
**1.022**

Waarvan intramuraal  
**996**

Op de wachtlijst

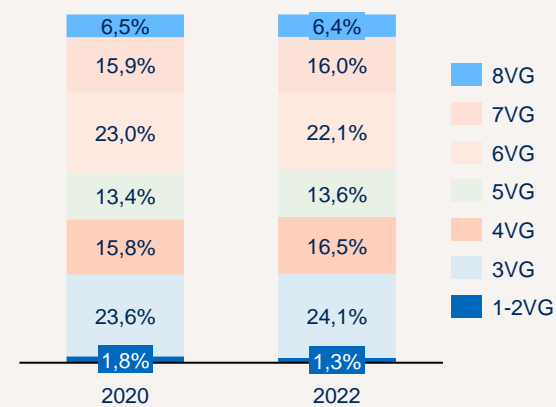
Actief wachtenden februari 2022  
**18**

Dit is **1,8%** van het aantal opgenomen GZ-gebruikers. Gemiddeld voor Zilveren Kruis was dit **1,1%**

Actief wachtenden gemiddeld 2021  
**8**

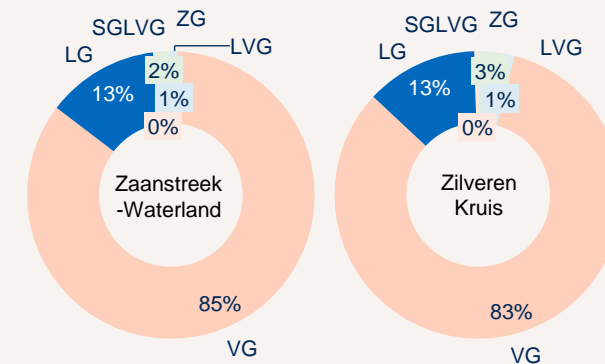
Dit is **0,8%** van het aantal opgenomen GZ-gebruikers. Gemiddeld voor Zilveren Kruis was dit **0,5%**

### Verhouding VG indicaties



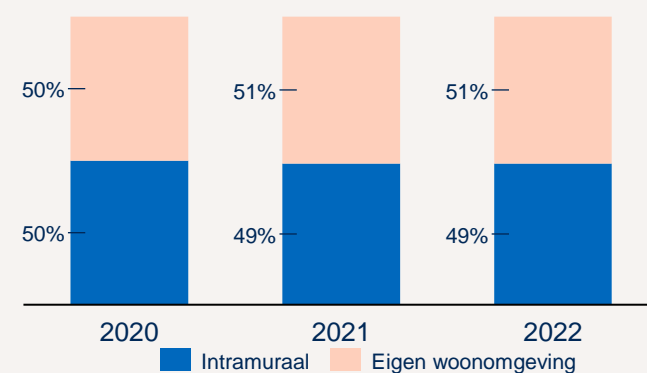
De afgelopen jaren is relatief **4VG** het meest gestegen en het **6VG** meest gedaald

### Verhouding indicatiegroepen



Verhouding vergelijkbaar met het gemiddelde Zilveren Kruis

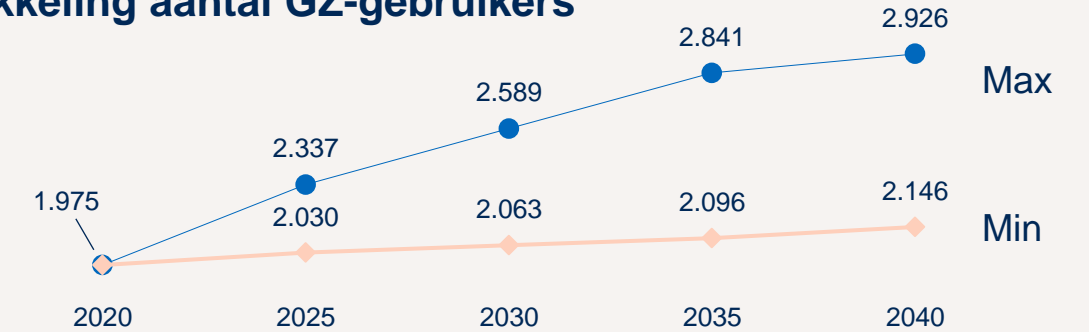
### Ontwikkeling verhouding intramuraal vs. zorg in eigen omgeving (MPT/VPT/PGB)



Trend van meer zorg in eigen woonomgeving is niet zichtbaar in de afgelopen jaar. Zorg in eigen omgeving is met **1% gestegen**.

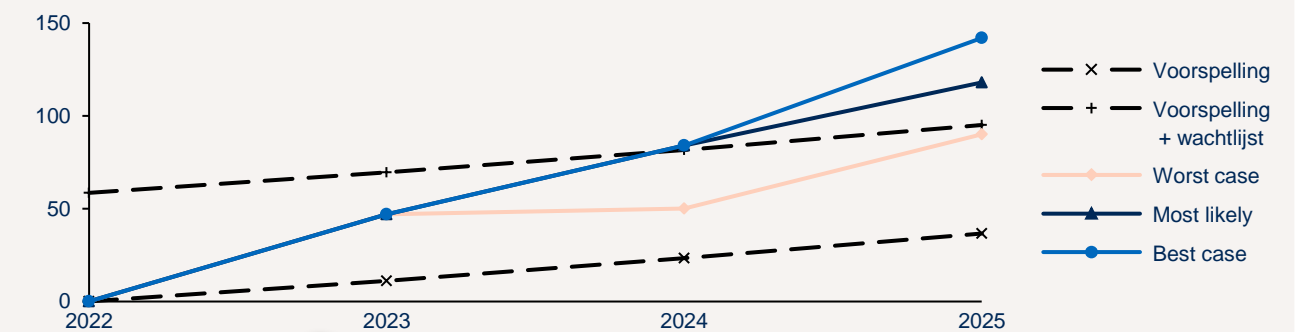
## Verwachte vraagontwikkeling

### Ontwikkeling aantal GZ-gebruikers



De zorgvraag in Zaanstreek-Waterland stijgt de komende 20 jaar maximaal met **48%**  
Gemiddeld in alle Zilveren Kruis regio's stijgt de zorgvraag maximaal met **35%**

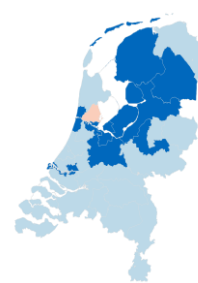
### Verwacht regionaal tekort aan GZ-capaciteit



Als alle bouwplannen doorgaan dan zijn er tot 2025 in Zaanstreek-Waterland in het most likely scenario tussen **-23** en **-81** plekken nodig

# Regioplan 2022 gehandicaptenzorg

## Zaanstreek-Waterland



### Wat valt op in deze regio?

In veel opzichten is de regio Zaanstreek-Waterland een **kleinere regio**. Zowel (de stijging van) het zorggebruik als de omvang van het zorgaanbod zijn lager dan in andere regio's van Zilveren Kruis Zorgkantoor. Er is met name zorgaanbod voor cliënten met een VG-indicatie, maar daarnaast ook in beperkte mate voor cliënten met een LVG-, LG- en ZG-indicatie.

Het **grootste deel van de zorg wordt geboden door 3 zorgaanbieders**. Eén van deze partijen werkt vanuit een antroposofisch geïnspireerde zorgvisie.

Het aantal Wlz-cliënten in de regio Zaanstreek-Waterland neemt de komende 20 jaar toe. Deze verwachting is gebaseerd op de bevolkingsontwikkeling tot 2040 en de toename van de levensverwachting van mensen met een beperking. In 5 jaar tijd hebben 4 – 101 extra inwoners zorg nodig vanuit de Wlz. Met de huidige uitbreidingsplannen van de zorgaanbieders zou er vanaf 2025 in de meeste scenario's **voldoende capaciteit** moeten zijn om de **huidige cliënten** en die van de **wachlijst** zorg te bieden.

### Samenwerking met partners in de regio

**Sigra** is het regionale samenwerkingsverband van organisaties in zorg en welzijn in de regio's Zaanstreek-Waterland, Amsterdam en Diemen, Noordholland-Noord en Amstelveen. Binnen Sigra werken ruim 120 organisaties in zorg en welzijn samen aan passende ondersteuning en zorg.

Met enkele zorgaanbieders uit de regio Kennemerland wordt samengewerkt in de **Kerngroep Regionaal Overleg Complexe Zorg**. Vanuit deze kerngroep is er specifieke aandacht voor cliënten met een complexe zorgvraag zodat er voldoende en passend zorgaanbod is voor deze doelgroep. Binnen de kerngroep worden expertise en ervaringen met elkaar gedeeld. Omdat in deze kerngroep aanbieders van gehandicaptenzorg en GGZ samenwerken, biedt dit kansen om de zorg over de domeinen heen te versterken.

Er zijn verkennende gesprekken om specifiek voor de Gehandicaptenzorg intensiever samen te werken met zorgaanbieders in de zorgkantoorregio Noord Holland Noord. Er worden kansen gezien om het **opleidingsaanbod** voor medewerkers in de sector gezamenlijk te **versterken**.

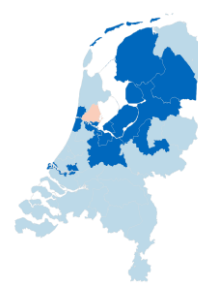
### Basis op orde (brengen)

Voor cliënten in **crisissituaties** zijn er **bedden** beschikbaar bij één zorgaanbieder voor zowel jeugdigen als volwassenen. In het kader van domeinoverstijgende samenwerking wordt geëxperimenteerd met het gezamenlijk gebruik van een crisisbed voor de Jeugdwet.

Daarnaast is een **Crisis en Ondersteuningsteam** actief van de gezamenlijke VG- en GGZ-aanbieders. De Wlz-crisisregisseur voert de regie op het gebruik van de crisisbedden en de inzet van het COT.

Voor cliënten die (nog) geen passende zorg ontvangen is afstemming binnen de **regionale taskforce** mogelijk. De Casebehandelaar Complexe Casuïstiek van het zorgkantoor organiseert dit overleg. In- en doorstroom van cliënten met een LVG-indicatie is een knelpunt in de regio.

In de regio wordt (als één van de weinigen in Nederland) **deeltijdverblijf** aangeboden als een mogelijkheid om de overgang van kinderen met een ernstige beperking van thuis naar een instelling meer geleidelijk te laten verlopen. Hierbij wordt gewerkt met een casemanager die een brugfunctie vervult tussen de thuissituatie en de instelling.



### Knelpunten en kansen

Vanuit het meerjarenbeleid van Zilveren Kruis Zorgkantoor geven we extra aandacht aan de volgende onderwerpen:

Er moet **tijdig passende zorg** zijn, ook voor cliënten die specialistische zorg nodig hebben. Passende huisvesting is een belangrijke randvoorwaarde om de komende 5 jaar te voorzien in voldoende plekken intramurale zorg, of zorg in de eigen woning.

Door middel van **optimale inzet van middelen** wordt gewerkt aan voldoende personeel om (ook in de toekomst) de zorg te kunnen bieden. Technologische en sociale innovaties bieden oplossingen voor de dreigende tekorten op de arbeidsmarkt.

Door **Wlz zorg zo veel mogelijk in eigen omgeving** te bieden ontstaat er minder druk op intramurale capaciteit, hebben klanten eigen woonruimte en ervaren meer zelfstandigheid en een normaal leven.

Door samen te werken als zorgaanbieders en financiers van zorg kan er **goede coördinatie binnen het zorglandschap** plaatsvinden, ook over financieringsgrenzen heen.

En bovenal blijven we inzetten op goede kwaliteit van zorg voor mensen die afhankelijk zijn van Wlz-zorg.

### Terugblik

De zorgaanbieders hebben in het voorjaar van 2022 informatie aangeleverd bij het zorgkantoor over de verwachte **capaciteitsontwikkelingen** in 2022-2024. De samenvatting hiervan staat op de voorpagina van dit regioplan.

In de **vastgoeddialogen** tussen zorgkantoor en zorgaanbieder is stil gestaan bij de juiste randvoorwaarden voor voldoende passende zorg. De uitkomsten van deze dialogen neemt het zorgkantoor mee in haar beleidsontwikkeling.

Het voorzien in **voldoende** en **deskundig personeel** in de regio wordt concreet uitgewerkt in de **regionale werkagenda** Zaanstreek-Waterland.

De **samenwerking** tussen de **GGZ** en de **gehandicaptenzorg** is **voldoende geborgd** in andere projecten en initiatieven en komt daarom niet terug in de regionale werkagenda.

### Doelen en afspraken

In de regionale werkagenda Zaanstreek-Waterland zijn afspraken gemaakt om de volgende doelen te realiseren:

- 1. Technologie:** arbeidsondersteunende technologie moet medewerkers in staat stellen om met dezelfde mensen meer cliënten te ondersteunen. Op basis van bewezen technologieën delen zorgaanbieders ervaringen bij de implementatie hiervan in specifieke teams. Dit leidt in maart 2023 tot concrete implementatieplannen die toegepast kunnen worden in andere teams en binnen andere zorgorganisaties. Arbeidsondersteunende technologie kan hierdoor in meer organisaties eenvoudig toegepast worden, wat de druk van tekorten aan medewerkers verlicht.
- 2. Deskundigheid:** ontwikkeltrajecten/ programma's die medewerkers in staat stellen om goed te kunnen werken met cliënten in specifieke doelgroepen/ expertise gebieden. De zorg aan cliënten met een complexe zorgvraag zal hierdoor verbeteren door afname van incidenten, stress en uitval van medewerkers.

# Regioplan 2022 gehandicaptenzorg Zaanstreek-Waterland - Leeswijzer

Voorblad

Regioanalyses



## Aantal inwoners en aandeel GZ-gebruikers

Bron – CBS, Declaratiegegevens Zilveren Kruis

Peildatum – 1 januari 2022

**Toelichting** – alle GZ-gebruikers met een geldige declaratie en indicatie in januari worden meegeteld.

**Regioanalyse** – pagina 6, 12

## Intramurale locaties

Bron – Declaratiegegevens Zilveren Kruis, Zorgatlas

Peildatum – januari 2022

**Toelichting** – alle GZ-gebruikers met een geldige declaratie en indicatie in januari worden meegeteld. Als er meer dan twee GZ-gebruikers dezelfde postcode als een Zorgatlas locatie hebben dan wordt dit als locatie geteld.

**Regioanalyse** – pagina 13 - 19  
NB Dit zijn intramurale locaties voor alle doelgroepen en zodoende niet rechtstreeks terug te vinden in de regioanalyse.

## Aantal GZ-gebruikers

Bron – Declaratiegegevens Zilveren Kruis

Peildatum – januari 2022

**Toelichting** – alle GZ-gebruikers met een geldige declaratie en indicatie in januari worden meegeteld.

**Regioanalyse** – pagina 12

## Verhouding behandeling

Bron – Declaratiegegevens Zilveren Kruis

Peildatum – januari 2020 en 2022

**Toelichting** – alle GZ-gebruikers (exclusief LVG en SGLVG klanten) met een geldige declaratie en indicatie in januari worden meegeteld. Definitie van behandeling op basis van de duurste som van prestatiecode in een maand.

**Regioanalyse** – verhouding behadeling staat niet in de regioanalyse

## Verhouding indicatiegroepen

Bron – Declaratiegegevens Zilveren Kruis

Peildatum – januari 2022

**Toelichting** – alle klanten met een geldige declaratie en indicatie in januari worden meegeteld.

**Regioanalyse** – pagina 13 - 19  
NB verhoudingen worden niet direct gerapporteerd in de regioanalyse

## Verwachte vraagontwikkeling

Bron – Declaratiegegevens Zilveren Kruis, Primos ABF

Peildatum – 2020 tot 2040

**Toelichting** – alle GZ-gebruikers met een geldige declaratie en indicatie in januari worden meegeteld. Prognose gaat uit van Wlz-gebruik per regio en leeftijdsgroep in 2020 en bevolkingsontwikkeling tot 2040. Max. inschatting gaat ervan uit dat prevalentie tot 2040 met 36% stijgt, doordat in deze periode de levensverwachting van mensen met een beperking stijgt naar het landelijke niveau

**Regioanalyse** – pagina 21

## Verhouding intramuraal versus zorg in eigen woonomgeving

Bron – Declaratiegegevens Zilveren Kruis

Peildatum – januari 2022

**Toelichting** – alle GZ-gebruikers (inclusief PGB) met een geldige declaratie en indicatie in januari worden meegeteld. Leveringsvorm op basis van de duurste som van prestatiecode in een maand.

**Regioanalyse** – pagina 24 - 26

## Ontwikkeling verhouding intramuraal vs. zorg in eigen omgeving (MPT/VPT/PGB)

Bron – Declaratiegegevens Zilveren Kruis

Peildatum – januari 2020 en 2022

**Toelichting** – alle GZ-gebruikers met een geldige declaratie en indicatie in januari worden meegeteld. Definitie van type zorg op basis van de duurste som van prestatiecode in een maand.

**Regioanalyse** – pagina 24 – 26  
NB historische ontwikkeling van zorg in eigen omgeving wordt niet gerapporteerd in de regioanalyse.

## Wachlijsten per 1 februari 2022

Bron – Wachlijstgegevens Zilveren Kruis

Peildatum – 1 februari 2022, gemiddeld 2021

**Toelichting** – alle GZ-gebruikers die in januari op een wachtlijst stonden en in dezelfde maand geen Melding Aanvang Zorg hebben gehad. Verhouding is ten opzichte van het aantal intramurale GZ-gebruikers

**Regioanalyse** – pagina 35 - 37  
NB wachtlijstcijfers voor 2021 staan niet in de regioanalyse 2021.

## Verwacht regionaal tekort aan GZ-capaciteit

Bron – Declaratiegegevens Zilveren Kruis, Primos ABF

Peildatum – 2022 tot 2025

**Toelichting** – Om de verwachte ontwikkeling van de zorgvraag in kaart te brengen gebruiken we het Philadelphia scenario. Dit model is gebaseerd op historische groei per indicatie, gecorrigeerd voor bevolkingsprognose. Dit scenario hebben we ook weergegeven opgehoogd met de cliënten die actief en urgent wachtend zijn. Aanbodscenario's zijn op basis van de kans van uitvoering, zoals aangegeven door de zorgaanbieder. Daarbij betreft de worst case alleen bouwplannen met een slagingskans van >85%, most likely >60% en best case neemt alle bouwplannen mee.

**Regioanalyse** – hier is een aparte analyse voor gemaakt waar we met aanbieders over in gesprek gaan.