

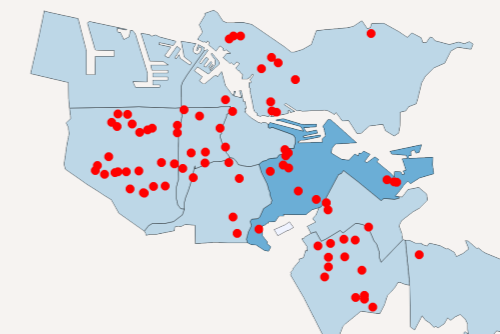
Kenmerken van de regio



Aantal inwoners
946.721

Aandeel GZ-gebruik t.o.v. inwoners
0,43%

Lager aantal GZ-gebruikers dan gemiddeld. Gemiddeld voor alle Zilveren Kruis regio's is dit **0,69%**.

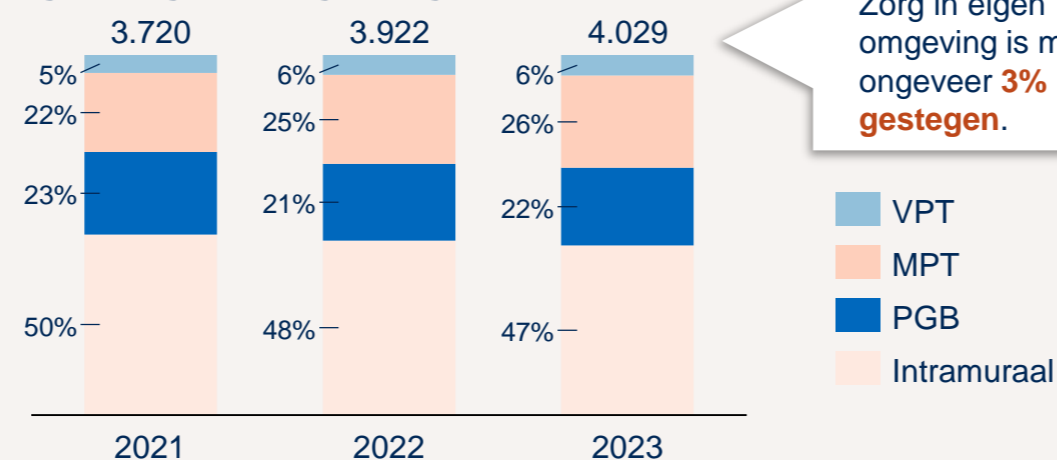


Relatief weinig locaties t.o.v. andere regio's
Gemiddeld **26** locaties per 1.000 GZ-gebruikers. Gemiddeld voor Zilveren Kruis zijn dit **28** locaties per 1.000 GZ-gebruikers.

Huidige vraagontwikkeling

Aantal GZ-gebruikers **4.029**
Waarvan in eigen woonomgeving (MPT/VPT/PGB) **2.135**
Waarvan intramuraal **1.894**

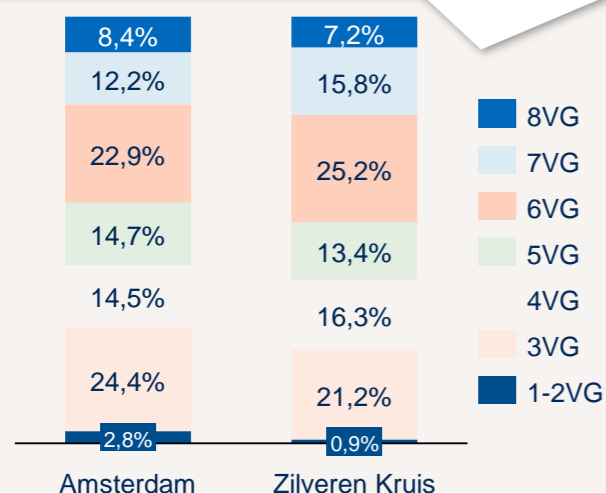
Ontwikkeling verhouding intramuraal en zorg in eigen omgeving (MPT/VPT/PGB)



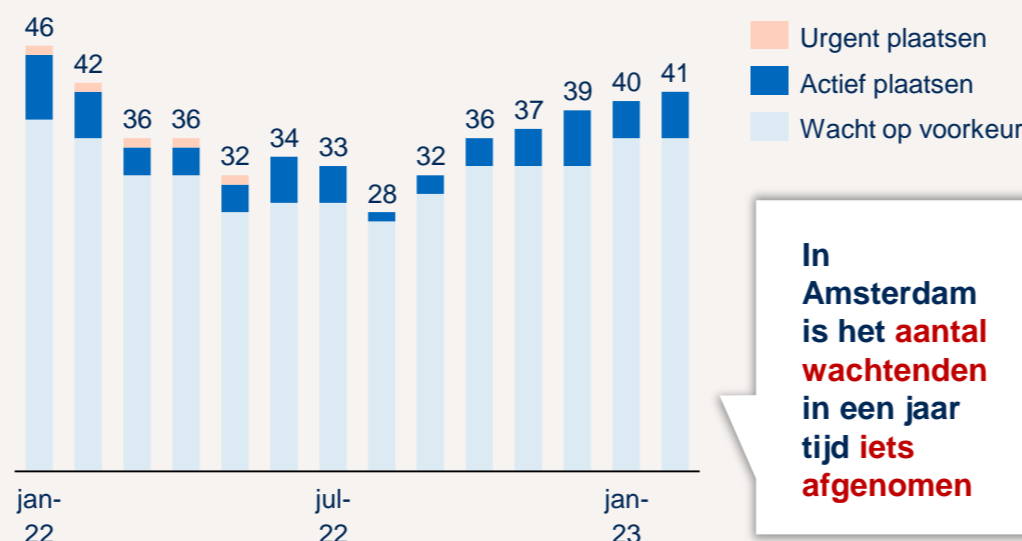
Trend van meer zorg in eigen woonomgeving is zichtbaar in de afgelopen jaren. Zorg in eigen omgeving is met ongeveer **3% gestegen**.

Verhouding VG indicaties

In Amsterdam zijn er **relatief meer 3VG** indicaties en **relatief minder 7VG** indicaties



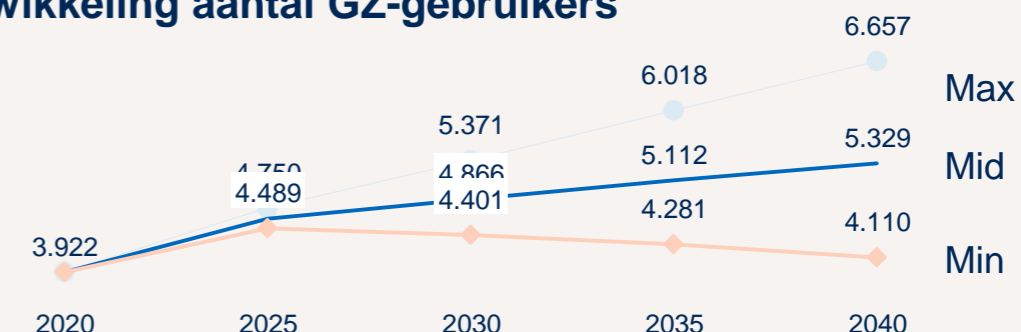
Wachlijsten



In Amsterdam is het **aantal wachtenden in een jaar tijd iets afgenomen**

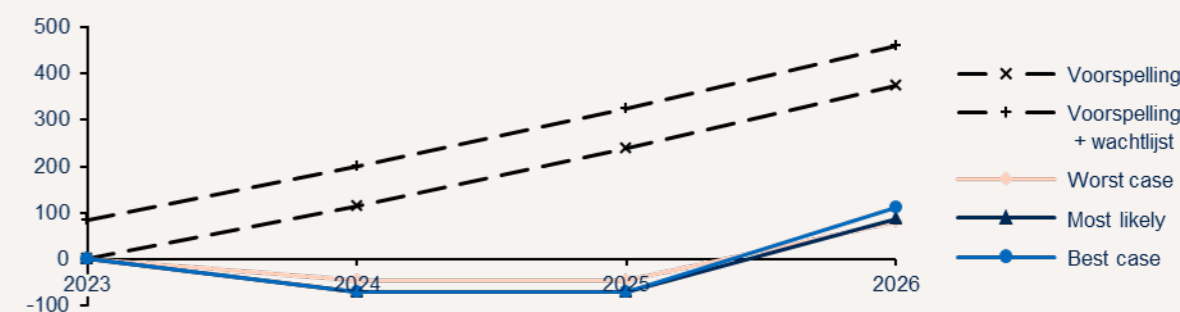
Verwachte vraagontwikkeling

Ontwikkeling aantal GZ-gebruikers



De zorgvraag in Amsterdam stijgt de komende 20 jaar maximaal met **70%**
Gemiddeld in alle Zilveren Kruis regio's stijgt de zorgvraag maximaal met **43%**

Verwacht regionaal tekort aan GZ-capaciteit



Als alle bouwplannen doorgaan dan zijn er tot 2025 in Amsterdam in het most likely scenario tussen **287 en 372** plekken nodig



Wat valt op in deze regio?

In Amsterdam hebben inwoners relatief vaak een **migratieachtergrond** in vergelijking met andere Zilveren Kruis regio's. Dit leidt tot een **andere zorgvraag**. Veel zorgaanbieders hebben hier aandacht voor in hun zorgaanbod, en meerdere kleinere zorgaanbieders specialiseren zich hierin.

De komende jaren zijn uitdagend als het gaat over beschikbare **capaciteit**. Meerdere grotere zorgaanbieders werken aan de noodzakelijke renovatie en herhuisvesting van locaties.

Uitbreiding van capaciteit is maar beperkt mogelijk, en alleen nog op kleinschalige locaties. Dit komt door de beperkte beschikbaarheid van bouwlocaties, maar ook de uitdaging om met de stijgende bouwkosten, afnemende huisvestingsvergoeding en opgaven op het gebied van duurzaamheid een kostendekkende businesscase te realiseren. Gezien het verschil tussen de verwachte vraag en het beschikbare aanbod ligt hier een **opgave voor de regio**.

Deze opgave is ook zichtbaar in het aantal cliënten op de **wachlijst**. Na een daling tot de zomer van 2022 neemt het aantal cliënten weer toe. Dit wijkt af van het beeld in andere grote steden.

Basis op orde (brengen)

De **expertisenetwerken (L)VB Jeugd en 18+** bundelen kennis, ervaring en expertise op het gebied van diagnostiek, behandeling en begeleiding van mensen met een (Licht) Verstandelijke Beperking (LVB) en bijkomende problematiek in Amsterdam. De expertisenetwerken hebben een belangrijke rol in de **zorgketen** voor de doelgroep **(L)VB**, zowel **zorginhoudelijk** als ten aanzien van de **beschikbare capaciteit**. Periodiek vindt er afstemming plaats tussen het netwerk, de gemeente Amsterdam en het zorgkantoor als financiers.

De regio heeft een goed functionerend **Crisisondersteuning Team (COT)**. De mogelijkheid om dit ook in te zetten voor cliënten met een Wlz GGZ indicatie wordt in 2023 onderzocht.

Er is een tekort aan beschikbare passende **crisisplekken** in de regio. Hierbij gaat het zowel om reguliere VG-crisisbedden (categorie midden) als om een plek voor Wlz VG-clieënten met een IBS. Omdat de crisisregisseur gebruik kan maken van capaciteit in omliggende regio's kunnen cliënten in een crisissituatie wel geplaatst worden.

De organisatie van de **medisch generalistische zorg** heeft voldoende de aandacht van de zorgaanbieders.

Knelpunten en kansen

Vanuit ons meerjarenbeleid richten wij ons op de volgende 4 thema's:

- a. Complexe en essentiële zorg
- b. Zelfredzaamheid (vertaling bestuurlijk akkoord)
- c. Innovatie
- d. Doelmatigheid/Extramuralisering

a. De uitdaging op complexe en essentiële zorg in de regio Amsterdam is **voldoende passende zorgaanbod** voor cliënten met een indicatie **VG7**.

b. **Kanslijnen landelijk akkoord** in Amsterdam

	Kanslijn 1 betekenisvolle dagingvulling	Kanslijn 2 arbeidsbesp. technologie	Kanslijn 3 passend zorgniveau	Kanslijn 4 ambulan- tisering	Kanslijn 5 netwerk inzetten
Regio Amsterdam	29%	29%	0%	14%	29%

c. Het programma Kleurrijk Ontzorgen van Cordaan is, met financiering vanuit de **Beleidsregel Innovatie** voor kleinschalige experimenten, een mooi voorbeeld van **cultuursensitief werken** en draagt bij aan een volwaardig leven van (thuiswonende) cliënten én familie.

d. In het kader van doelmatigheid zetten wij in op een **scheiden wonen en zorg** voor cliënten waar dat passend voor is. Deze regio heeft een hoog aanbod scheiden wonen en zorg (met name leveringsvorm MPT, maar ook VPT).



Terugblik regionale projecten (bereikt)

De grotere VG-zorgaanbieders in Amsterdam hebben vanuit het Expertisenetwerk (L)VB een aantal doelen gerealiseerd, gefaciliteerd vanuit de regionale middelen die het zorgkantoor ter beschikking heeft gesteld:

- Er is een **verdiepende analyse** gemaakt van de **vraagontwikkeling** en de (verwachte) **ontwikkeling van het aanbod**. Uit dit onderzoek blijkt dat er een **(te) beperkt aanbod** in de stad is voor de **ouder wordende LVB** client en cliënten met **moeilijk verstaanbaar gedrag** (VG7, VG-EMB en LG7). Dit vraagt o.a. om het ontwikkelen of omvormen van het aanbod.
- De **samenwerking tussen VG- en GGZ-zorgaanbieders is versterkt** door het vormen van een **netwerk van ambassadeurs** per organisatie met een concrete **werkagenda** voor 2023. Daarnaast is er een modelovereenkomst ontwikkeld om de samenwerking op locatie te formaliseren en borgen.
- Er zijn **woonprofielen** opgesteld voor te ontwikkelen locaties, specifiek een driemilieusvoorziening en een abstinente 'Domus' locatie.
- Naast een overzicht van ketenpartners in de LVB-zorg zijn er **adviezen en verbetervoorstellen** geformuleerd voor de **LVB-keten**.
- In het kader van **zorgvernieuwing** zijn vier teams de mogelijkheden aan het verkennen van het **inzetten van arbeidsbesparende en –vervangende maatregelen**, anders dan professionals, zoals technologie en het netwerk of de buurt van de cliënt.
- Voor de **ZEVMB-doelgroep** is er een **verdiepend inzicht** in de wachtlijsten en plannen voor (nieuw) aanbod logeren, wonen en dagbesteding.

Vooruitblik regionale projecten (doelen)

Het voorzien in voldoende passende capaciteit is een grote opgave voor de komende jaren. Daarnaast gaan de gezamenlijke zorgaanbieders in 2023 werken aan de volgende projecten en doelen:

- Elke client passende dagbesteding: op basis van 2 pilots komen tot een **hybride** aanbod van **dagbesteding** thuis en op locatie zodat cliënten ook vanuit huis kunnen meedoen en/of kunnen werken aan hun ontwikkeling/zelfredzaamheid
- Vernieuwing van de zorg geeft een vervolg aan het inzetten van **arbeidsbesparende en –vervangende maatregelen**
- Inrichten en verbeteren van een optimaal functionerende **woon- en behandelketen** voor de doelgroepen **LVG en LVB/GGZ+**
- **Inrichten en verbeteren VG7 keten**: vergroten van kennis door van elkaar te leren; uitwisseling van personeel benutten en mogelijk maken; triage VG7-plus cliënt over meerdere organisaties (beter kunnen benutten van context- en woonkenmerken voor cliënten en kwaliteitsverhoging); ruimere mogelijkheden bieden voor cliënten en naasten/verwanten; doelmatigheidswinst.
- Project **wonen/logeren ZEVMB**: als zorgaanbieders en belangorganisaties structurele oplossingen inventariseren voor de oplopende wachtlijst voor wonen en logeren voor cliënten met een ZEVMB
- Project netwerk inzetten in de zorg: de ambitie is dat binnen 2 jaar alle zorgaanbieders de **inzet van het eigen netwerk** van de cliënt in de persoonlijke zorg aantoonbaar faciliteren, waardoor zorgprofessionals ingezet kunnen worden op die plekken waar dat het meest nodig is

Aantal inwoners en aandeel GZ-gebruikers

Bron – CBS, Declaratiegegevens Zilveren Kruis

Peildatum – 1 januari 2022

Toelichting – alle GZ-gebruikers met een geldige declaratie en indicatie in januari worden meegeteld.

Regioanalyse – pagina 6, 12

Intramurale locaties

Bron – Declaratiegegevens Zilveren Kruis, Zorgatlas

Peildatum – januari 2022

Toelichting – alle GZ-gebruikers met een geldige declaratie en indicatie in januari worden meegeteld. Als er meer dan twee GZ-gebruikers dezelfde postcode als een Zorgatlas locatie hebben dan wordt dit als locatie geteld.

Regioanalyse – pagina 15
NB Dit zijn intramurale locaties voor alle doelgroepen en zodoende niet rechtstreeks terug te vinden in de regioanalyse.

Aantal GZ-gebruikers

Bron – Declaratiegegevens Zilveren Kruis

Peildatum – januari 2022

Toelichting – alle GZ-gebruikers met een geldige declaratie en indicatie in januari worden meegeteld.

Regioanalyse – pagina 12

Ontwikkeling verhouding intramuraal vs. zorg in eigen omgeving (MPT/VPT/PGB)

Bron – Declaratiegegevens Zilveren Kruis

Peildatum – januari 2021, 2022 en 2023

Toelichting – alle GZ-gebruikers met een geldige declaratie en indicatie in januari worden meegeteld. Definitie van type zorg op basis van de duurste som van prestatiecode in een maand.

Regioanalyse – pagina 24
NB historische ontwikkeling van zorg in eigen omgeving wordt niet gerapporteerd in de regioanalyse.

Verwachte vraagontwikkeling

Bron – Declaratiegegevens Zilveren Kruis, Primos ABF

Peildatum – 2025 tot 2040

Toelichting – alle GZ-gebruikers met een geldige declaratie en indicatie in januari worden meegeteld. Prognose gaat uit van Wlz-gebruik per regio en leeftijdsgroep in 2020 en bevolkingsontwikkeling tot 2040. Max. inschatting gaat ervan uit dat prevalentie tot 2040 met 36% stijgt, doordat in deze periode de levensverwachting van mensen met een beperking stijgt naar het landelijke niveau

Regioanalyse – pagina 21

Verhouding VG indicaties

Bron – Declaratiegegevens Zilveren Kruis

Peildatum – januari 2022

Toelichting – alle VG-gebruikers met een geldige declaratie en indicatie in januari worden meegeteld. Inclusief PGB.

Regioanalyse – pagina 16

Wachlijsten

Bron – Wachlijstgegevens Zilveren Kruis

Peildatum – januari 2022 t/m februari 2023

Toelichting – aantal GZ wachtenden met een classificatie, met de status urgent, actief of wachtend op voorkeur.

Regioanalyse – pagina 33, 34
NB verhoudingen worden niet direct gerapporteerd in de regioanalyse

Verwacht regionaal tekort aan GZ-capaciteit

Bron – Declaratiegegevens Zilveren Kruis, Primos ABF

Peildatum – 2022 tot 2025

Toelichting – Weergeeft het verwachte tekort door te kijken naar de verwachte groei en het verschil met de klanten in 2022. Op basis van de maximale inschatting van de verwachte vraagontwikkeling.

Regioanalyse – pagina 24
NB verwacht tekort wordt in niet apart gerapporteerd maar tot 2025 in scenario's uitgewerkt.