



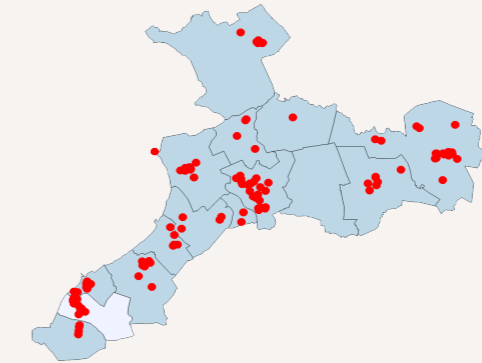
Kenmerken van de regio



Aantal inwoners
576.010

Aandeel GZ-gebruik t.o.v. inwoners
0,98%

Hoger aantal GZ-gebruikers dan gemiddeld. Gemiddeld voor alle Zilveren Kruis regio's is dit **0,69%**.

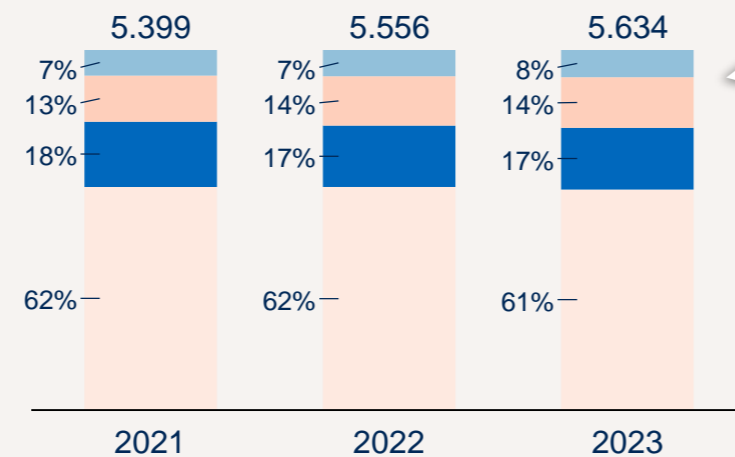


Relatief veel locaties t.o.v. andere regio's
Gemiddeld **29** locaties per 1.000 GZ-gebruikers. Gemiddeld voor Zilveren Kruis zijn dit **28** locaties per 1.000 GZ-gebruikers.


Huidige vraagontwikkeling

Aantal GZ-gebruikers **5.634**
Waarvan in eigen woonomgeving (MPT/VPT/PGB) **2.189**
Waarvan intramuraal **3.445**

Ontwikkeling verhouding intramuraal en zorg in eigen omgeving (MPT/VPT/PGB)

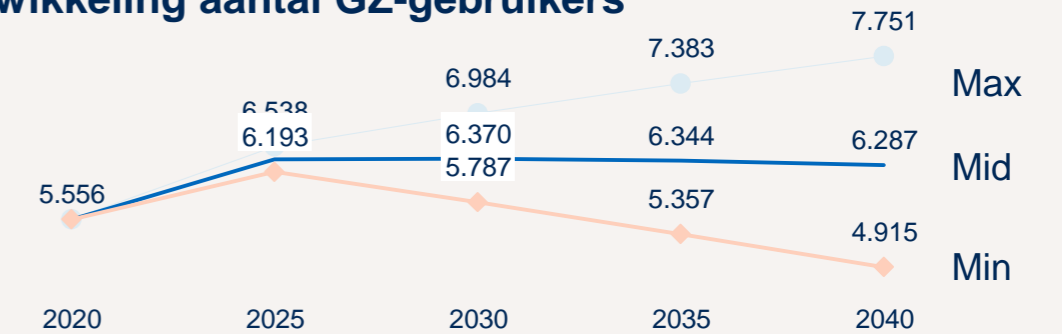


Trend van meer zorg in eigen woonomgeving is niet zichtbaar in de afgelopen jaren. Zorg in eigen omgeving is met **1% stijging** ongeveer **gelijk gebleven**.



Verwachte vraagontwikkeling

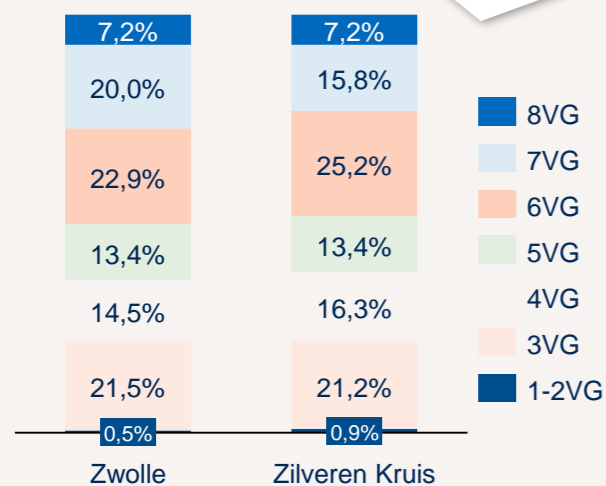
Ontwikkeling aantal GZ-gebruikers



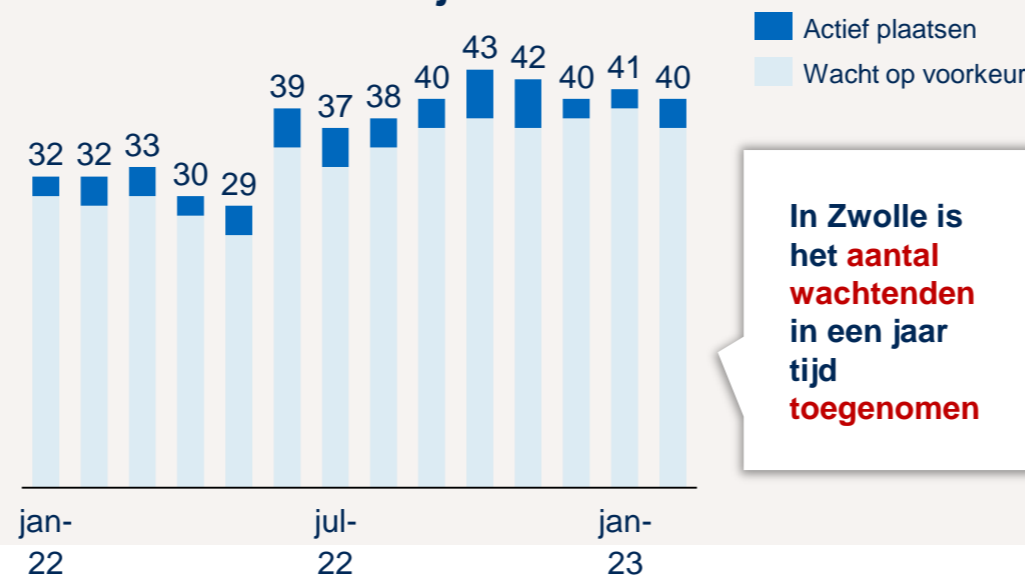
De zorgvraag in Zwolle stijgt de komende 20 jaar maximaal met **40%**
Gemiddeld in alle Zilveren Kruis regio's stijgt de zorgvraag maximaal met **43%**

Verhouding VG indicaties

In Zwolle zijn er **relatief meer 7VG** indicaties en **relatief minder 6VG** indicaties

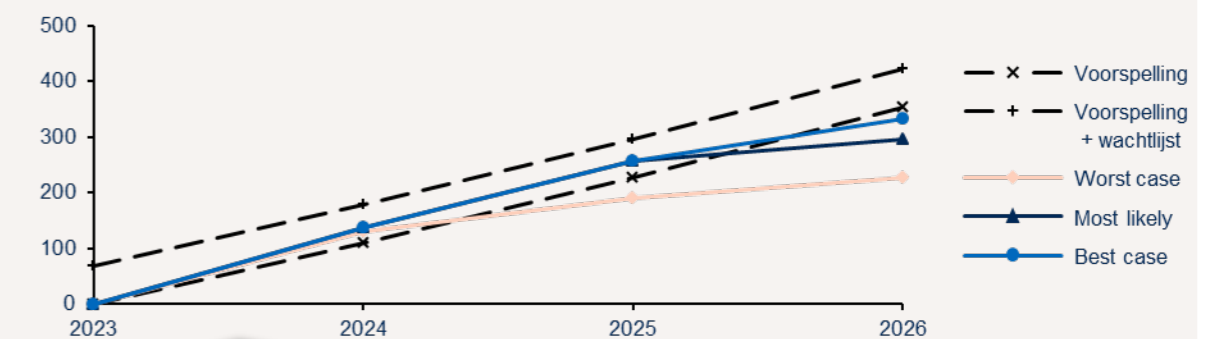


Wachlijsten



In Zwolle is het **aantal wachtenden** in een jaar tijd **toegenomen**

Verwacht regionaal tekort aan GZ-capaciteit



Als alle bouwplannen doorgaan dan zijn er tot 2025 in Zwolle in het most likely scenario tussen **58 en 127** plekken nodig



Wat valt op in deze regio?

In Zwolle is het **hoge aandeel GZ geïndiceerden**, alsmede het **hoge aandeel VG7** in de regio opvallend.

Het aantal **wachtenden** in Zwolle neemt toe. We merken dat het **steeds lastiger** wordt om voor mensen met een **complexere zorgvraag** een **passende plek** te vinden.

De **toekomstige vraagontwikkeling** laat op **korte termijn (2025)** een **lichte stijging** zien. Op langere termijn is een stabiele situatie het meest waarschijnlijk. Op **totaalniveau lijkt vraag en aanbod** redelijk **bij elkaar te komen**. Echter zien we grote verschillen als we inzoomen op de verschillende zorgprofielen. Vooral voor **VG6 en VG7** lijkt het **toekomstige aanbod echt niet voldoende** om te voorzien in de verwachte vraag.

Basis op orde (brengen)

Ons beleid 2024 ev. richt zich op het **behouden en versterken van essentiële voorzieningen** in de regio. Voor Zwolle lopen een aantal zaken **goed: crisisopvang Wiz GZ en het COT**

Voor **MGZ** is een **regionaal project** gestart om te voorkomen dat de problemen die er zijn, groter worden. Dat project richt zich voornamelijk op **stepped care**. In 2023 starten een aantal **pilots capaciteitsraming MGZ** in regio's van Zilveren Kruis Zorgkantoor, waaronder in Zwolle. Het doel van de capaciteitsraming is om het **knelpunt MGZ in de toekomst aan te pakken**.

Vanuit het zorgkantoor vinden wij de **beschikbaarheid van de Arts VG voor alle (Wiz) cliënten** in de regio belangrijk. In Zwolle loopt er een project waarbij aanbieders de handen ineen slaan en er gekeken wordt hoe de **Arts VG beter en doelmatiger ingezet** kan worden in de regio.

Knelpunten en kansen

Vanuit ons meerjarenbeleid richten wij ons op de volgende 4 thema's:

- a. Complexe en essentiële zorg
- b. Zelfredzaamheid (vertaling bestuurlijk akkoord)
- c. Innovatie
- d. Doelmatigheid/Extramuralisering

a. De uitdaging op **complexe en essentiële zorg** in de regio Zwolle komt vooral tot uiting in de groep **VG7 cliënten en uitstroom BORG**. Ons beleid is erop gericht zorgaanbieders te ondersteunen om plekken voor deze groep te behouden en uit te breiden

b. Kanslijnen landelijk akkoord in Zwolle

	Kanslijn 1	Kanslijn 2	Kanslijn 3	Kanslijn 4	Kanslijn 5
Regio	betekenisvolle daginvulling	arbeidsbesp. technologie	passend zorgniveau	ambulan-tisering	netwerk inzetten
Zwolle	14%	36%	9%	27%	14%

c. In de regio Zwolle ligt er een afspraak onder de aanbieders om als regio **fors in te zetten op digitale innovatie**. Het doel om is het huidige aanbod van ondersteuning en begeleiding in stand te houden met zorginnovatie en beschikbaar te maken voor meer cliënten om de zorg ook in de toekomst toegankelijk te houden.

d. In het kader van doelmatigheid zetten wij in op een groter aanbod scheiden wonen en zorg. **Regio Zwolle** heeft een **bovengemiddeld aanbod scheiden wonen en zorg**.



Terugblik regionale projecten (bereikt)

In de regio Zwolle zijn in de 2^e helft van 2022 **4 regionale projecten** gestart. De volgende resultaten zijn gerealiseerd:

1. Passende zorg thuis

Het onderzoek is afgerond. Advies is te werken met **nieuwe zorgconcepten**, inzetten van **casemanagers** en ontwikkelen van **woonvormen waarbij ouders dichtbij** hun kind kunnen zijn. Nu volgt het ontwerpen van passende diensten.

2. Betere ondersteuning voor cliënten met multi-problematiek

Er is geïnvesteerd in het toerusten van medewerkers en teams en er zijn **trainingen beschikbaar voor de regio**. Er is een **gezamenlijke interne consultatie en time-out** en er is vanaf 2023 een verpleegkundig specialist beschikbaar. Verkend wordt de inzet van een GGZ-agoog

3. Sneller en beter vraag gestuurde zorg voor LVB cliënten met psychische en/of verslavingsproblematiek

Er heeft een **regionale kennisdag** plaatsgevonden voor professionals in de GZ, verslavingszorg en GGZ. Het doel was om verbindingen te leggen en kennis en ervaringen uit te wisselen over thematiek. Ook is er **onderzoek gedaan** en de uitkomsten van het onderzoek en de kennis dag worden verbonden met andere projecten op dit thema.

4. Medisch Generalistische Zorg Overijssel

Het doel is om de **toegang tot medische basiszorg** voor cliënten uit de regio met een verstandelijke beperking te behouden en de **samenwerking met de huisartsen te behouden** en daar waar nodig te **verbeteren**. Eind 2022 zijn de zorginhoudelijke en organisatorische randvoorwaarden vastgesteld en de samenwerkingsvorm is bepaald. In 2023 krijgt dit project een vervolg waarbij er een kick-off-bijeenkomst is geweest, er onderzoek naar de financiering vanuit de ZVW plaatsvindt en er een verkenning is van Digicontact als samenwerkingspartij en vehikel voor de consultatiedienst.

Vooruitblik regionale projecten (doelen)

Gewenst resultaat is het kunnen **opvangen van de toekomstige zorgvraag** door het toepassen van **vernieuwde zorgconcepten met ICT** én inzet van minder mensen. We raken ook de andere kanslijnen en hebben ruimte voor meer eigen regie voor de cliënt gecreëerd. Om dit te realiseren hebben we voor de regio **een meerjarenaanpak '23 – '26** voor ogen die bestaat uit **vier actielijnen**:

1. Vormen van een regiovisie “zorg innoveren met digitalisering”

Wat doen we samen, wat niet? Wat is het gewenste beeld? En ook, hoe werken we samen om de zorg in stand te houden in de regio?

2. Versnellen met zorg en expertise dichterbij: DigiContact

DigiContact is een dienst die 24/7 professionele begeleiding op afstand biedt via (beeld)bellen aan zorgvragers en mantelzorgers in o.m. de VG, GGZ, Jeugdzorg en ouderenzorg. DigiContact werkt samen met zorgorganisaties die zorg ‘achter de voordeur’ leveren. DigiContact maakt gebruik van een geavanceerde beeldbeltechnologie waardoor echt oogcontact mogelijk is. DigiContact heeft ook een consultatie- en triagedienst voor zorgmedewerkers en mantelzorgers.

3. Versterken van het aanpassingsvermogen van cliënten, hun naasten en onszelf aan ander vormen van zorg

Innoveren heeft niet alleen te maken met technologie, ook met de manier waarop mensen samenwerken, leren en veranderen. We gaan een actielijn uitzetten met externe partners om onze digivaardigheid te ontwikkelen.

4. Onderzoeks- en datagedreven werken.

Opstart van een leernetwerk die in opdracht van bestuurders technologieën en innovaties onderzoekt. En waar van toepassing adviseert tot opschaling. Bottom line gaat het hierom: wordt de cliënt en zijn netwerk er beter van?

Aantal inwoners en aandeel GZ-gebruikers

Bron – CBS, Declaratiegegevens Zilveren Kruis

Peildatum – 1 januari 2022

Toelichting – alle GZ-gebruikers met een geldige declaratie en indicatie in januari worden meegeteld.

Regioanalyse – pagina 6, 12

Intramurale locaties

Bron – Declaratiegegevens Zilveren Kruis, Zorgatlas

Peildatum – januari 2022

Toelichting – alle GZ-gebruikers met een geldige declaratie en indicatie in januari worden meegeteld. Als er meer dan twee GZ-gebruikers dezelfde postcode als een Zorgatlas locatie hebben dan wordt dit als locatie geteld.

Regioanalyse – pagina 15

NB Dit zijn intramurale locaties voor alle doelgroepen en zodoende niet rechtstreeks terug te vinden in de regioanalyse.

Aantal GZ-gebruikers

Bron – Declaratiegegevens Zilveren Kruis

Peildatum – januari 2022

Toelichting – alle GZ-gebruikers met een geldige declaratie en indicatie in januari worden meegeteld.

Regioanalyse – pagina 12

Ontwikkeling verhouding intramuraal vs. zorg in eigen omgeving (MPT/VPT/PGB)

Bron – Declaratiegegevens Zilveren Kruis

Peildatum – januari 2021, 2022 en 2023

Toelichting – alle GZ-gebruikers met een geldige declaratie en indicatie in januari worden meegeteld. Definitie van type zorg op basis van de duurste som van prestatiecode in een maand.

Regioanalyse – pagina 24

NB historische ontwikkeling van zorg in eigen omgeving wordt niet gerapporteerd in de regioanalyse.

Verwachte vraagontwikkeling

Bron – Declaratiegegevens Zilveren Kruis, Primos ABF

Peildatum – 2025 tot 2040

Toelichting – alle GZ-gebruikers met een geldige declaratie en indicatie in januari worden meegeteld. Prognose gaat uit van Wlz-gebruik per regio en leeftijdsgroep in 2020 en bevolkingsontwikkeling tot 2040. Max. inschatting gaat ervan uit dat prevalentie tot 2040 met 36% stijgt, doordat in deze periode de levensverwachting van mensen met een beperking stijgt naar het landelijke niveau

Regioanalyse – pagina 21

Verhouding VG indicaties

Bron – Declaratiegegevens Zilveren Kruis

Peildatum – januari 2022

Toelichting – alle VG-gebruikers met een geldige declaratie en indicatie in januari worden meegeteld. Inclusief PGB.

Regioanalyse – pagina 16

Wachlijsten

Bron – Wachlijstgegevens Zilveren Kruis

Peildatum – januari 2022 t/m februari 2023

Toelichting – aantal GZ wachtenden met een classificatie, met de status urgent, actief of wachtend op voorkeur.

Regioanalyse – pagina 33, 34

NB verhoudingen worden niet direct gerapporteerd in de regioanalyse

Verwacht regionaal tekort aan GZ-capaciteit

Bron – Declaratiegegevens Zilveren Kruis, Primos ABF

Peildatum – 2022 tot 2025

Toelichting – Weergeeft het verwachte tekort door te kijken naar de verwachte groei en het verschil met de klanten in 2022. Op basis van de maximale inschatting van de verwachte vraagontwikkeling.

Regioanalyse – pagina 24

NB verwacht tekort wordt in niet apart gerapporteerd maar tot 2025 in scenario's uitgewerkt.