



# Regioanalyse Rotterdam

## Geestelijke Gezondheidszorg


April 2023

# Wijzigingen ten opzichte van 2022

**Sinds vorig jaar hebben we de methodiek van een aantal analyses gewijzigd. Daardoor kan de uitkomst in deze versie afwijken ten opzichte van vorig jaar, zonder dat er in werkelijkheid iets veranderd is.**

Hieronder leest u om welke analyses het gaat. Een volledige beschrijving van de wijziging vindt u in de bijlage.

Aantal zorglocaties (p. 6 ,13, 19)



# Inhoudsopgave

- **Introductie en samenvatting**
- Regionale kenmerken en huidige situatie GGZ-zorg
- Tijdig passende zorg
- Bijlagen



# Samen werken we aan een regionaal zorgaanbod dat past bij de zorgvraag van de klanten, nu én in de toekomst

## Wat?



### Een regionaal zorgaanbod dat past bij de zorgvraag van huidige en toekomstige klanten

- Meer zelfstandig wonen met Wlz
- Optimale inzet van beschikbare middelen voor de klant
- Tijdig passende zorg
- Goede coördinatie binnen het zorglandschap

## Hoe?



### Onder andere door inzicht in het regionale zorglandschap en de transitie die nodig is

- Dialoog op basis van regioanalyses en regioplannen
- In aansluiting bij regionale kansen, kwetsbaarheden en urgentie

# Zilveren Kruis Zorgkantoor maakt regioanalyses voor de 11 regio's waar zij verantwoordelijk voor is

Apeldoorn / Zutphen

Amsterdam

Drenthe

Flevoland

Friesland

't Gooi / Almere



Kennemerland

Rotterdam

Utrecht

Zaanstreek – Waterland

Zwolle

# Samenvatting: Wlz gebruikers in de regio Rotterdam hebben een relatief lichtere zorgzwaarte en het zorggebruik is ongeveer gelijk aan de rest van Zilveren Kruis

## Regionale kenmerken



Lagere **sociaaleconomische status**

Sociaal-Economische Score 1 2 3 4 5



Hogere **stedelijkheid** in de regio

Dichtheid 1 2 3 4 5

## Huidige situatie GGZ-zorg

Zorggebruik ongeveer gelijk aan andere ZK regio's

**16**  
#p. 1.000 inwoners

Met **80 locaties** meer dan andere ZK regio's

**80**  
locaties

Relatief veel **VPT/MPT** aanbod door aanbieders

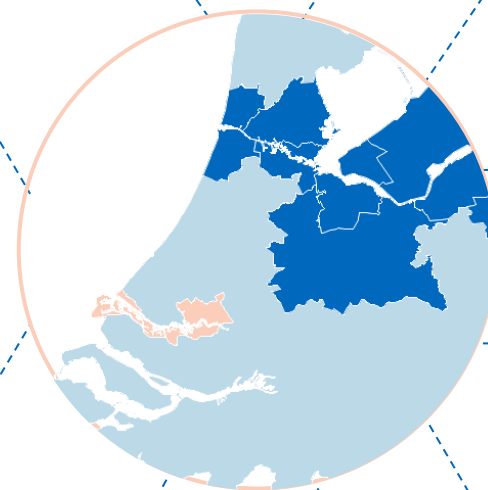
**5**  
aanbieders

Lichtere **ZZPs** in vergelijking met andere ZK regio's

**56%**  
Lichte ZZPs<sup>1</sup>

Vergelijkbaar aantal klanten tussen 23 en 65 jaar in vergelijking met andere ZK regio's

**76%**  
23-65 jaar



**761.562**  
4,3% van NL

1. Percentage van ZZPs 1GGZW, 2GGZW ten opzichte van de gehele GGZW

# Inhoudsopgave


- Introductie en samenvatting
- **Regionale kenmerken en huidige situatie GGZ-zorg**

## Regionale kenmerken

Huidige situatie GGZW-zorg

Huidige situatie GGZB-zorg

- Tijdig passende zorg
- Bijlagen



# Stadsdelen Delfshaven, Feijenoord en Charlois hebben een lage SES en een hoge mate van stedelijkheid

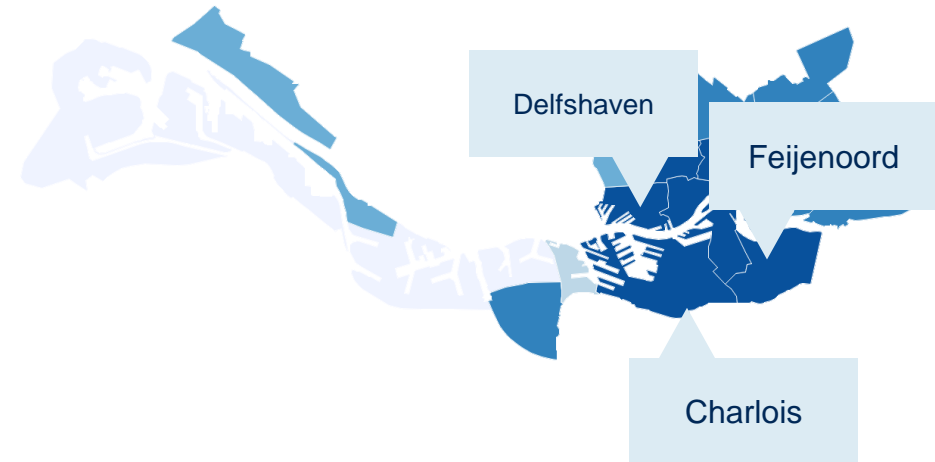
**Sociaal economische status (SES)<sup>1</sup>**  
[SES per stadsdeel, 2018]



Sociaal Economische Score 1 2 3 4 5

*Een lagere SES leidt tot hoger verwacht zorggebruik*

**Stedelijkheid van de regio<sup>2</sup>**  
[Omgevingsadressendichtheid per stadsdeel, 2019]



Stedelijkheid 1 2 3 4 5

*Een hogere stedelijkheid leidt tot hoger verwacht zorggebruik*

1. Sociaaleconomische status is een samengestelde factor die de economische status van een gebied weergeeft. De score is een verdeling in vijf groepen. Een hogere groep heeft een hogere economische status.

2. Stedelijkheid is het aantal adressen in een cirkel van één kilometer rondom het adres, ingedeeld in vijf groepen. Een hogere groep heeft een meer stedelijk karakter.

Bron: SCP (2018) en CBS (2019)



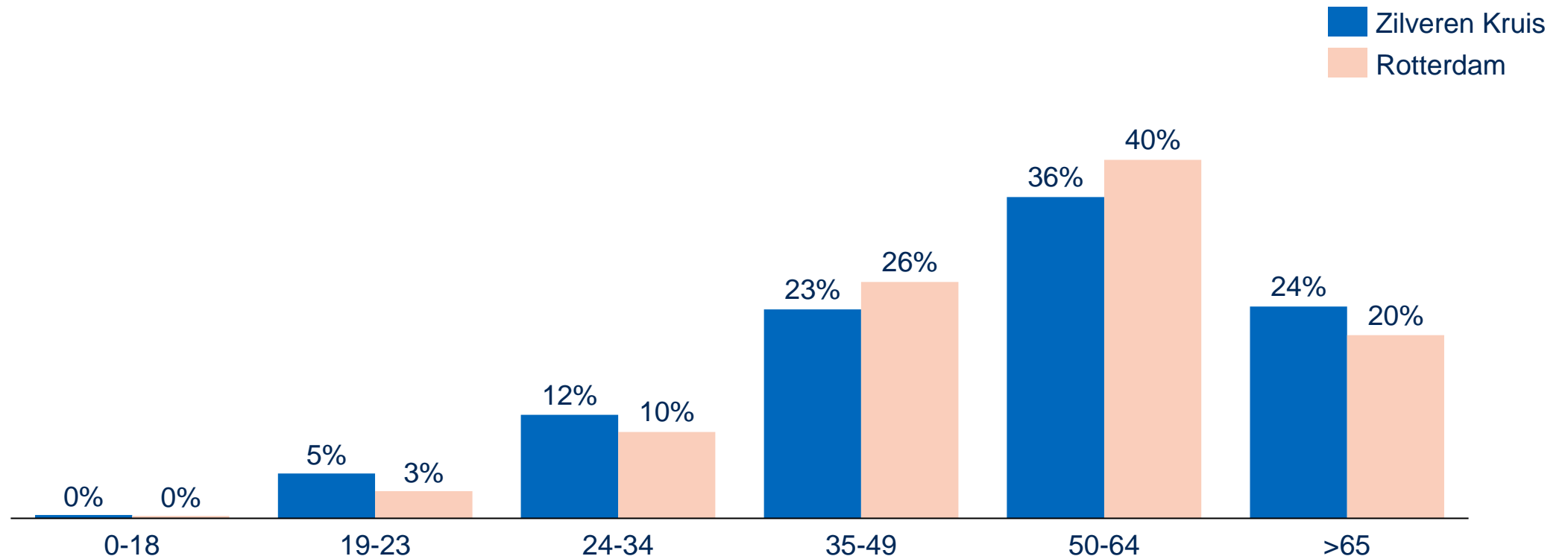
# Inhoudsopgave

- Introductie en samenvatting
- **Regionale kenmerken en huidige situatie GGZ-zorg**
  - Regionale kenmerken
  - Huidige situatie GGZW-zorg**
  - Huidige situatie GGZB-zorg
- Tijdig passende zorg
- Bijlagen



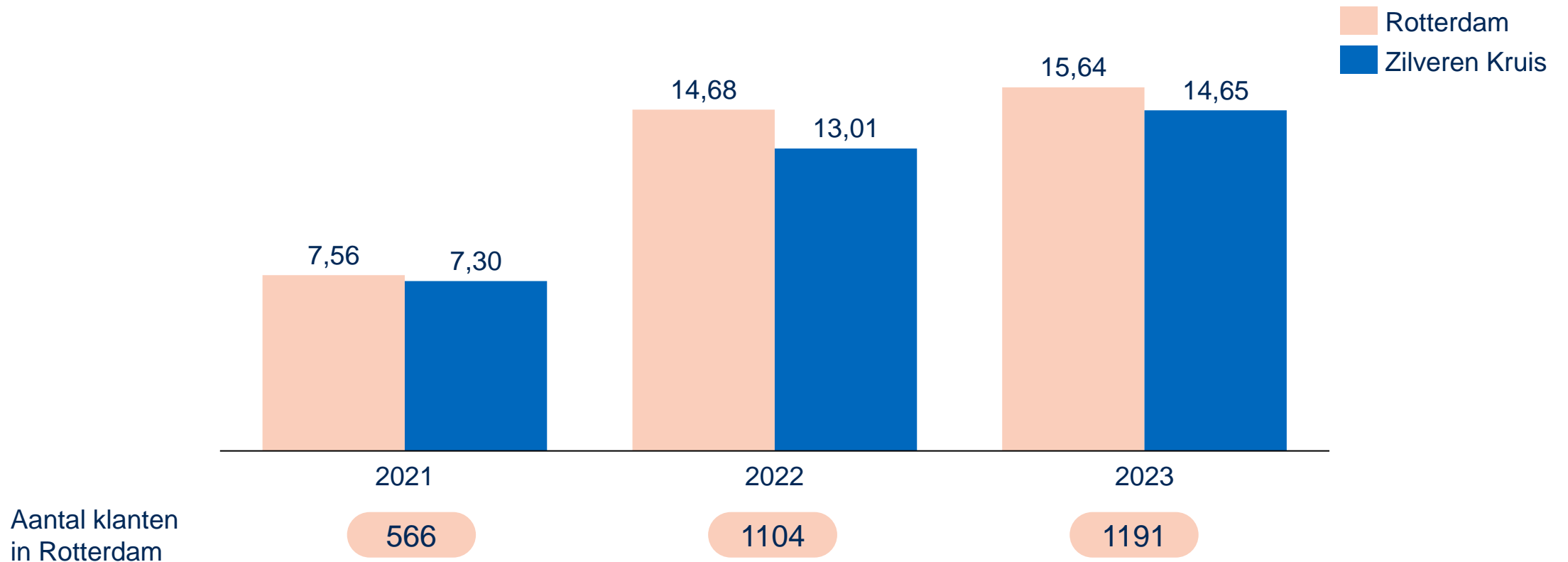
# De GGZW klanten in regio Rotterdam hebben een lagere leeftijd ten opzichte van de klanten in alle Zilveren Kruis regio's

Leeftijdsverhouding GGZW klanten ten opzichte van alle klanten in de regio en voor Zilveren Kruis in totaal  
[% GGZW klanten per leeftijdscohort, 2023]



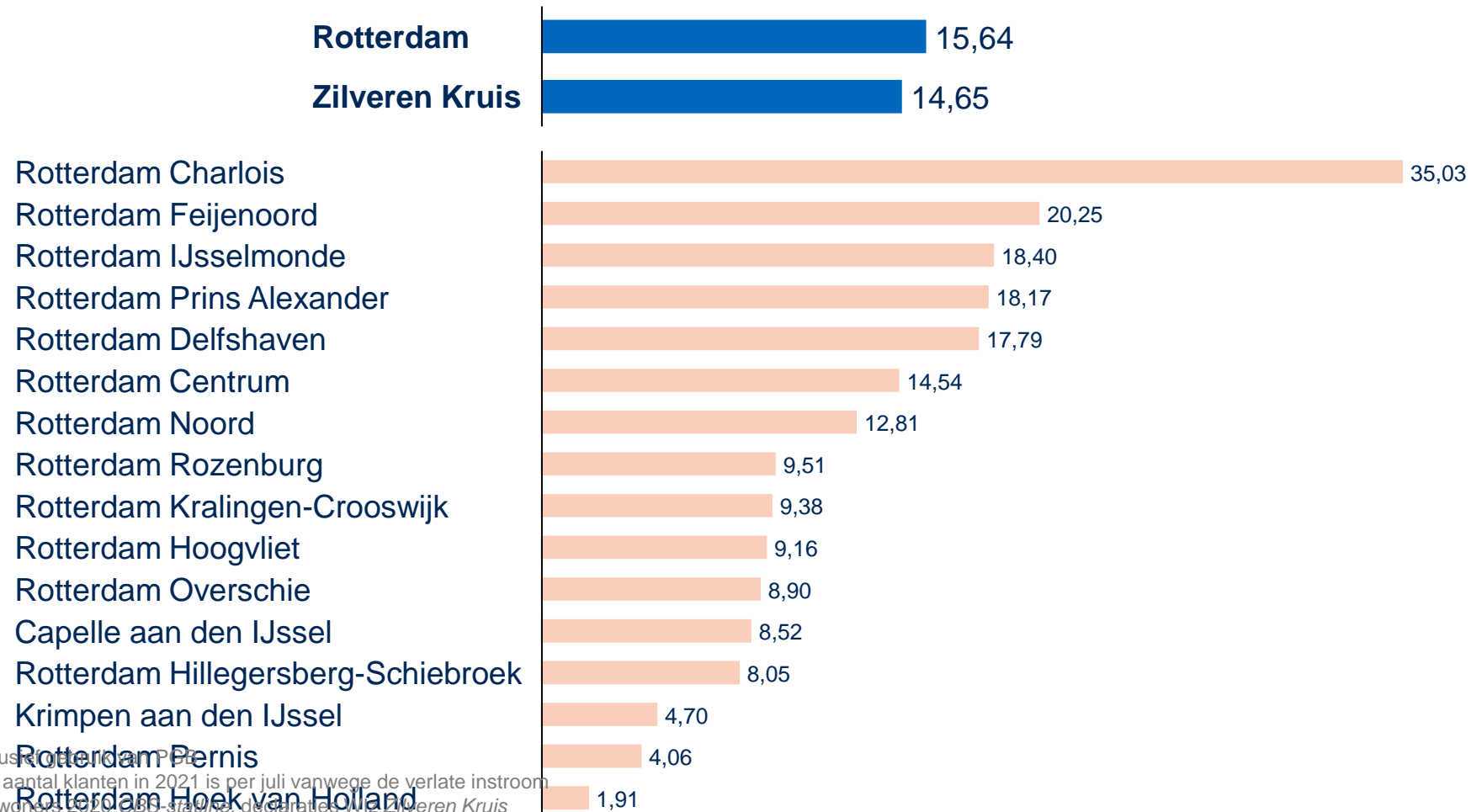
# Inwoners van Rotterdam maken relatief veel gebruik van GGZW zorg

Inwoners met GGZW gebruik<sup>1</sup> ten opzichte van alle inwoners in de regio's van Zilveren Kruis  
[# GGZW klanten per 10.000 inwoners, 2020-2023]



# Het hoge gebruik van GGZW in Rotterdam Charlois, Rotterdam Feijenoord

Aandeel GGZW-klienten<sup>1</sup> ten opzichte van alle inwoners in de regio's van Zilveren Kruis  
[# GGZW klanten per 10.000 inwoners, 2023<sup>2</sup>]



1. Inclusief de regio's van PvdA

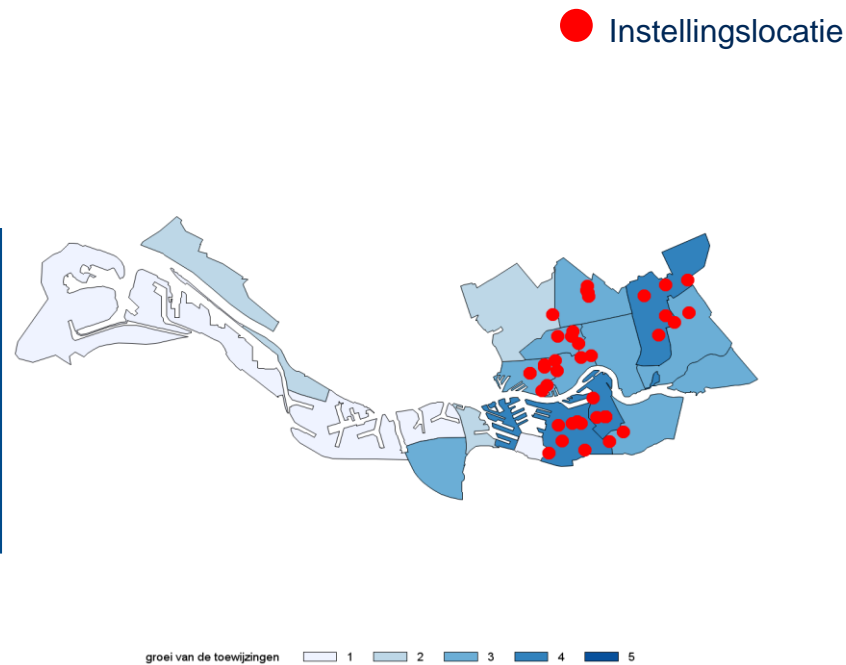
2. Het aantal klanten in 2021 is per juli vanwege de verlate instroom

Bron: Inwoners 2020 CBS-Statline, declaraties WvZ Zilveren Kruis

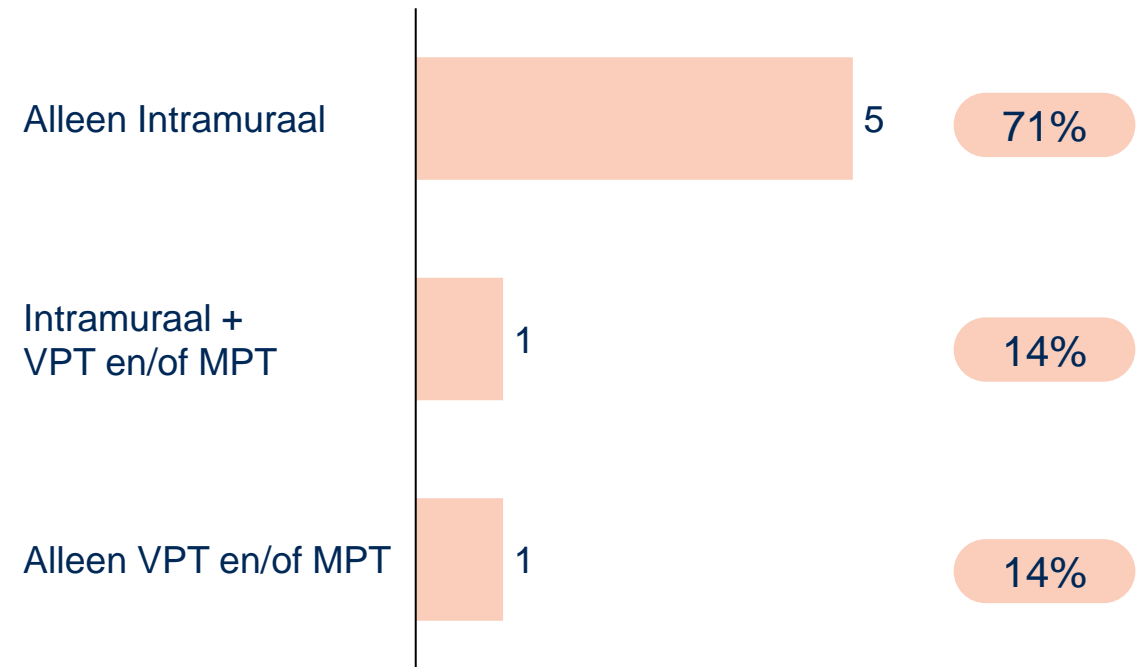
# In Rotterdam zijn 77 instellingslocaties die GGZW-zorg leveren en 2 aanbieders leveren VPT/MPT

Ligging instellingslocaties<sup>1</sup> met klanten met een GGZW-indicatie  
[Locatie<sup>2</sup>, 2022]

Type zorg geleverd door GGZW-aanbieders  
[Aantal aanbieders<sup>2</sup>, 2023]



Gemiddeld **65** locaties per 1.000 klanten  
vergeleken met **45**  
in Zilveren Kruis regio's



**29%** van de aanbieders levert  
VPT/MPT vergeleken met **51%**  
gemiddeld in Zilveren Kruis regio's

Als we klanten in de buurt willen opvangen, dan moeten locaties zich op de donker gekleurde stadsdelen concentreren.

1. instellingslocaties worden weergegeven op basis van gemiddelde coördinaten van de zescijferige postcode. Het kan voorkomen dat twee locaties bijna volledig overlappen.

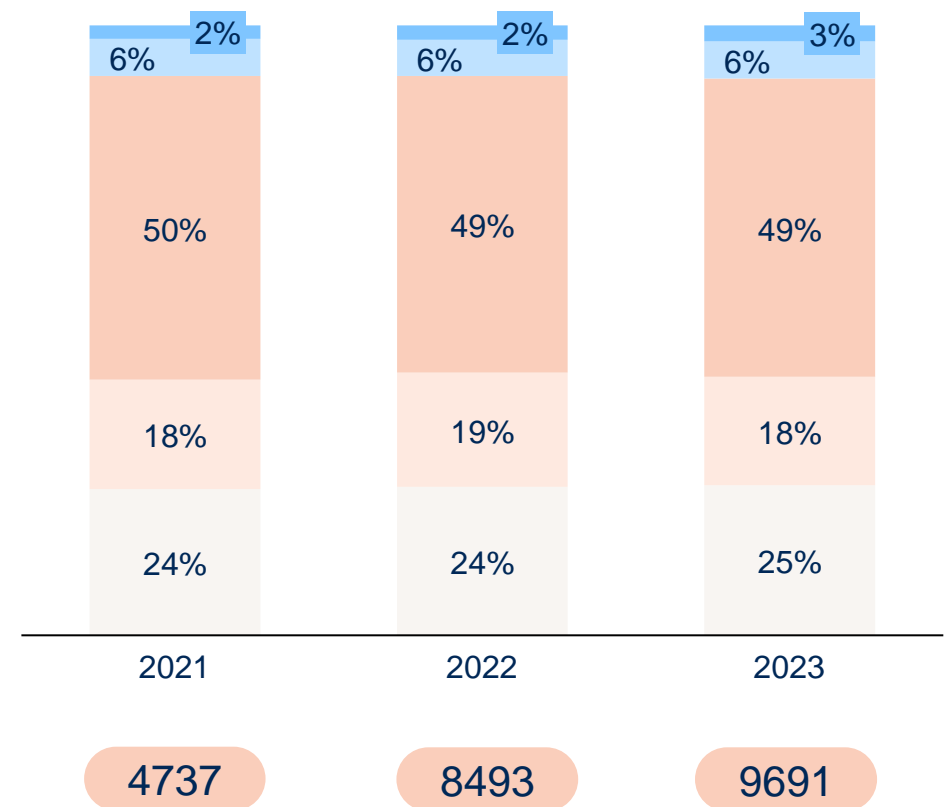
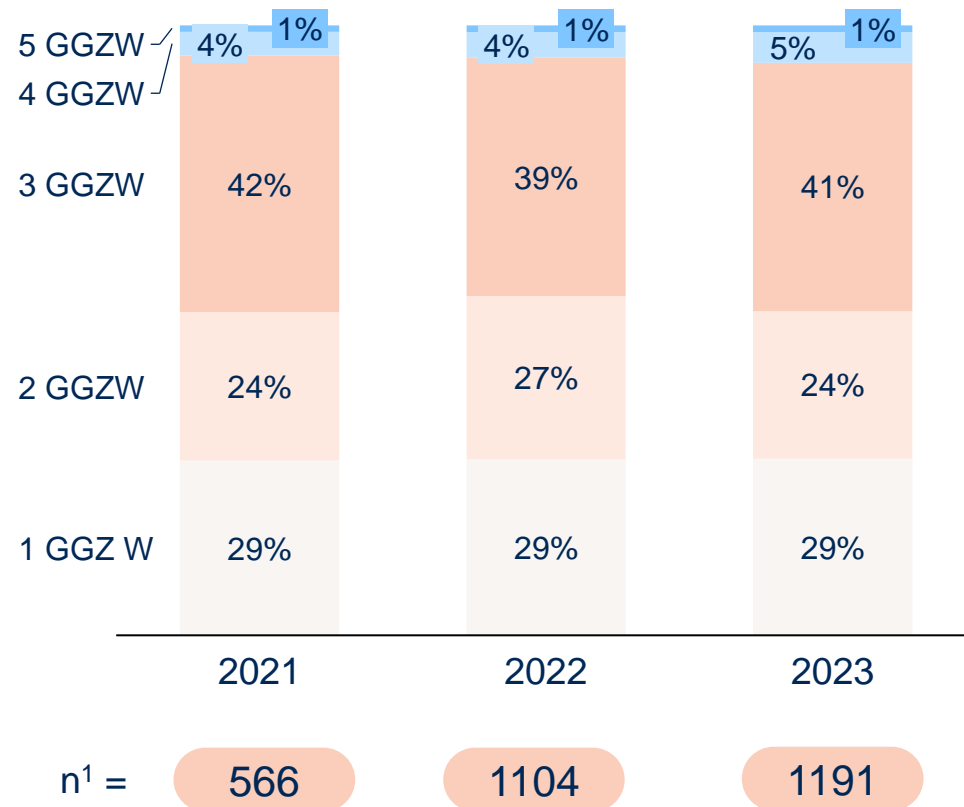
2. Een minimum van twee klanten wordt gehanteerd om als aanbieder/locatie meegeteld te worden voor VPT/MPT. Het minimum aantal voor intramuraal is vijf klanten.

Bron: Declaratie gegevens Wlz Zilveren Kruis

# In de regio Rotterdam is er relatief veel 2 GGZW en is er relatief weinig 3 GGZW

Verdeling zorgzwaarte<sup>1</sup> in de GGZW in Rotterdam  
[% indicatie t.o.v. totaal, 2021-2023]

Verdeling zorgzwaarte<sup>1</sup> in de GGZW bij Zilveren Kruis  
[% indicatie t.o.v. totaal, 2021-2023]



1. Klanten met een GGZW-indicatie.  
Bron: Indicatiebesluiten en declaratie gegevens Wlz, Zilveren Kruis.

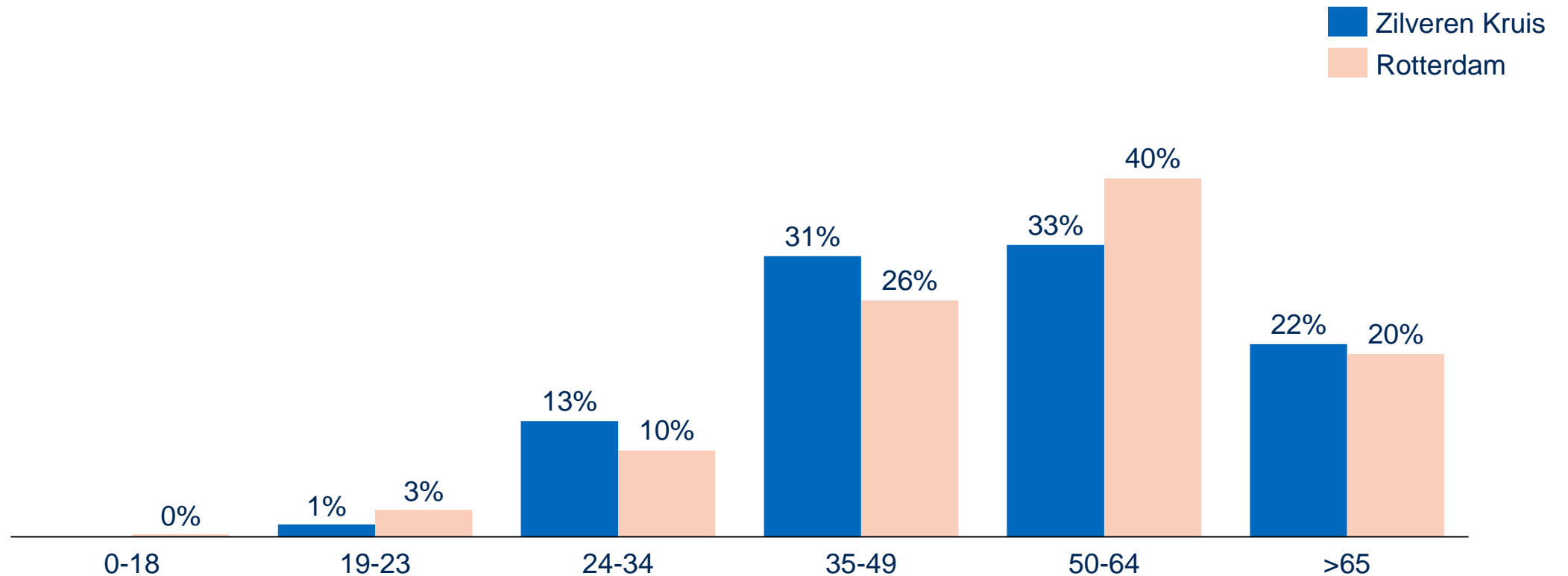
# Inhoudsopgave

- Introductie en samenvatting
- **Regionale kenmerken en huidige situatie GGZ-zorg**
  - Regionale kenmerken
  - Huidige situatie GGZW-zorg
  - Huidige situatie GGZB-zorg**
- Tijdig passende zorg
- Bijlagen



# De GGZB klanten in regio Rotterdam hebben een vergelijkbare leeftijd ten opzichte van de klanten in alle Zilveren Kruis regio's

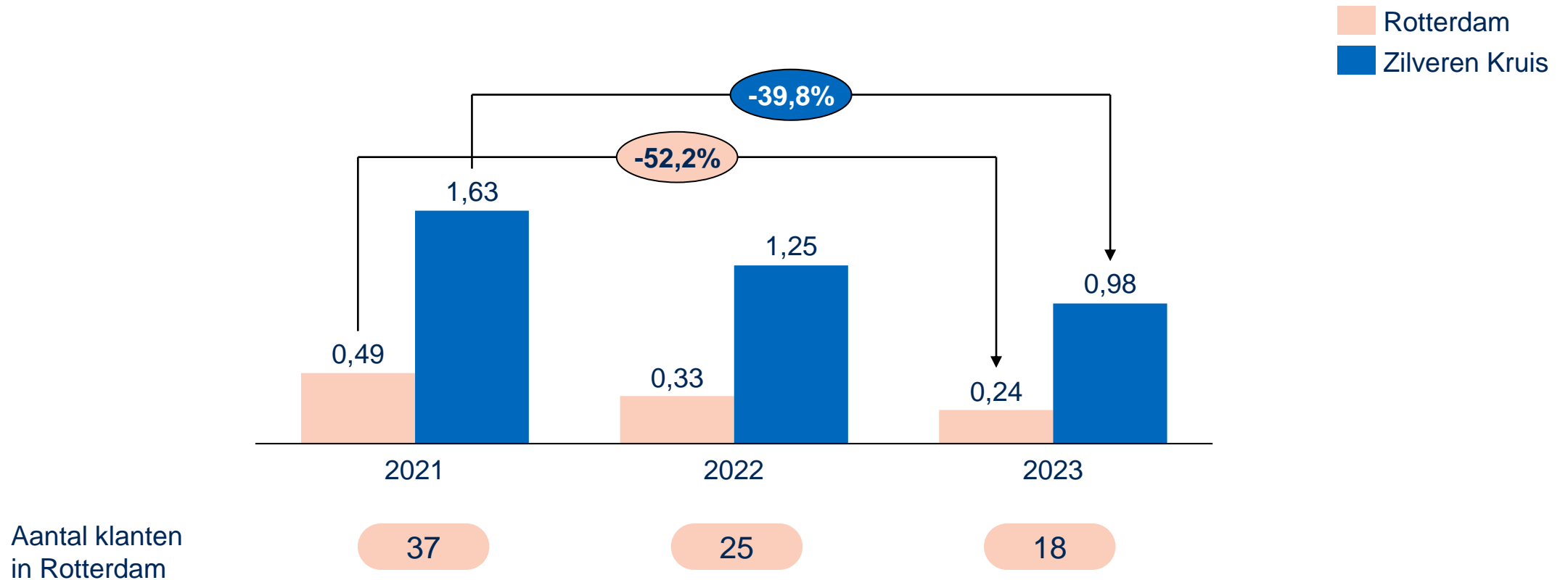
Leeftijdverhouding GGZB klanten ten opzichte van alle klanten in de regio en voor Zilveren Kruis in totaal  
[% GGZB klanten per leeftijdscohort, 2023]





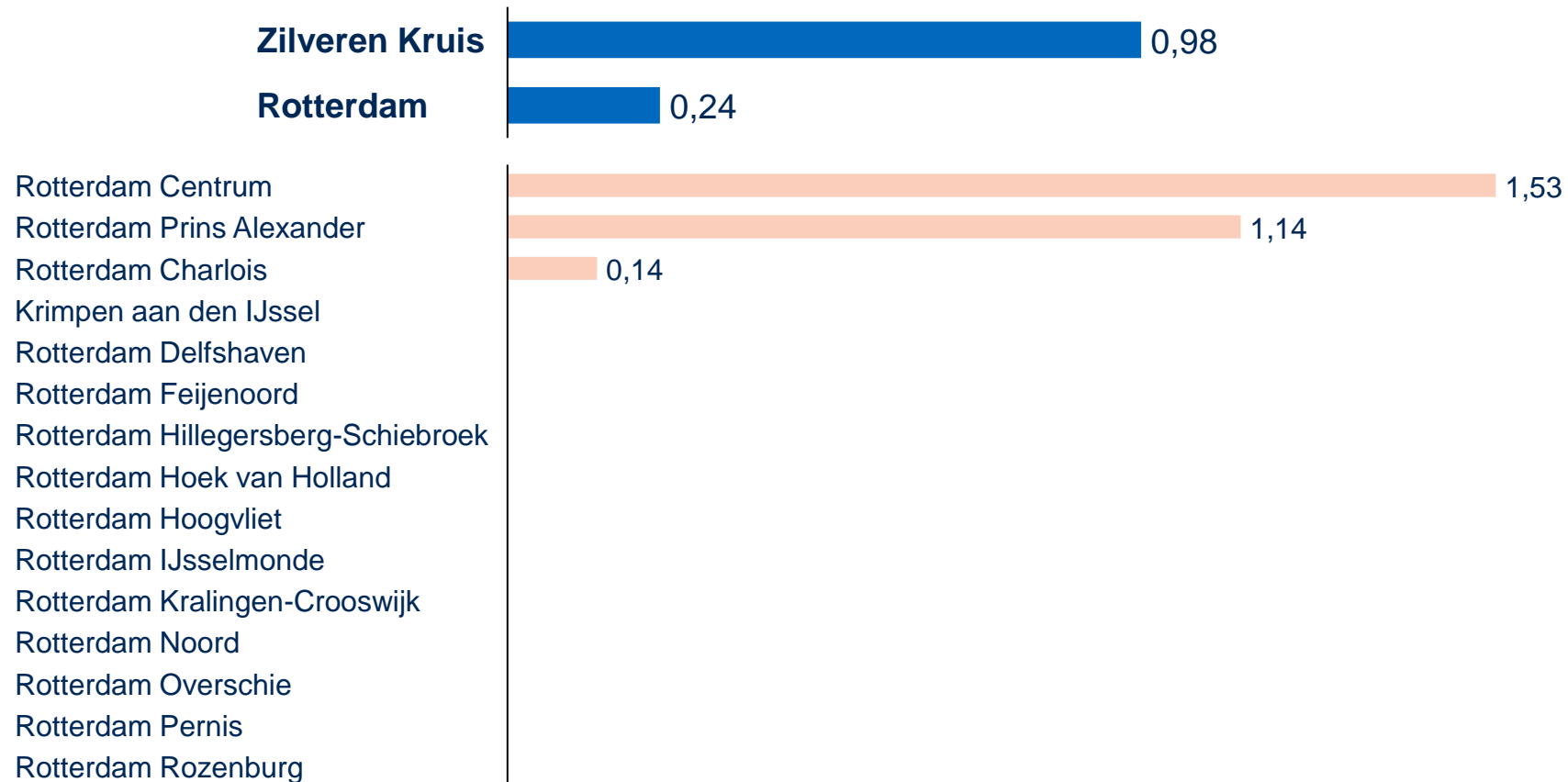
# In drie jaar tijd is het gebruik van GGZB zorg in Rotterdam harder gedaald dan bij Zilveren Kruis

Aandeel GGZB-klienten ten opzichte van alle inwoners in de regio's van Zilveren Kruis  
[# GGZB klienten per 10.000 inwoners, 2021 – 2023]



# Er zijn geen opvallende stadsdelen in de regio

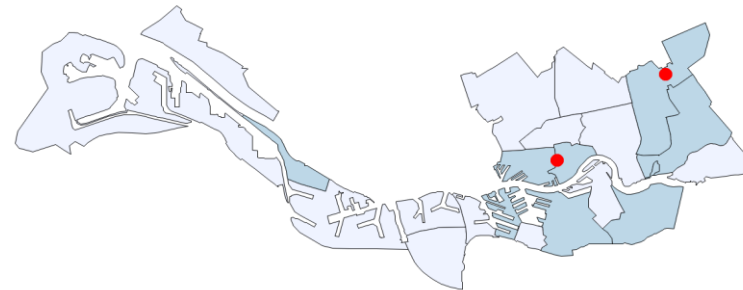
**Aandeel GGZB-klienten ten opzichte van alle inwoners in de regio's van Zilveren Kruis**  
[# GGZB klienten per 10.000 inwoners, 2023]



# In Rotterdam zijn 3 instellingslocaties die GGZB-zorg leveren en 1 aanbieder levert GGZB-zorg

Ligging instellingslocaties<sup>1</sup> met klanten met een GGZB-indicatie  
[Locatie, 2021]

● Instellingslocatie



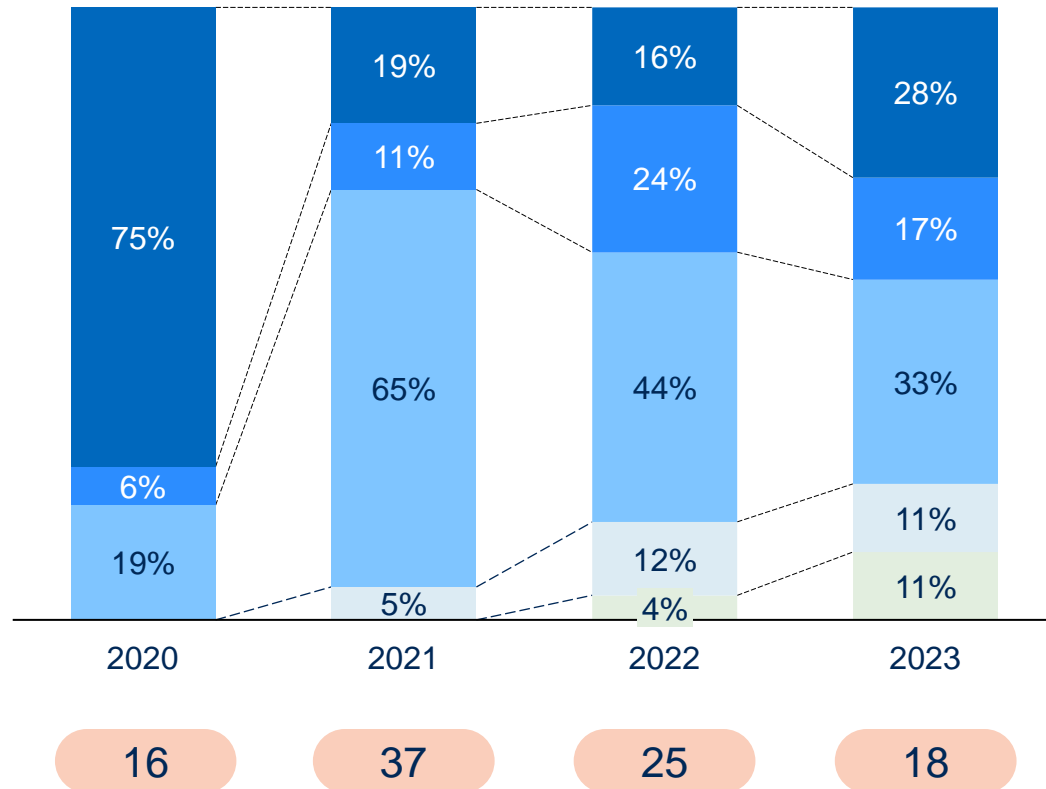
Als we klanten in de buurt willen opvangen, dan moeten locaties zich op de donker gekleurde stadsdelen concentreren.

**3** locaties in de regio vergeleken met **37** in Zilveren Kruis regio's.

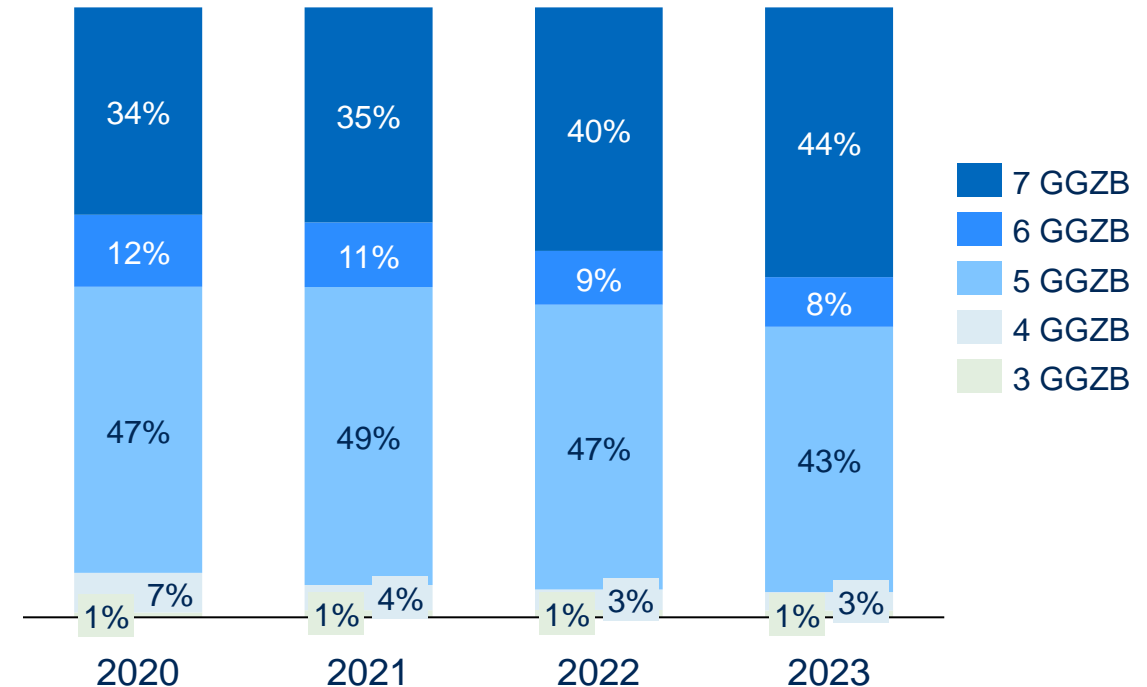
..en **1** aanbieder levert GGZB vergeleken met **11** aanbieders in alle Zilveren Kruis regio's

# In Rotterdam zijn de afgelopen jaren 3 GGZB en 4 GGZB en 5 GGZB en 6 GGZB relatief gestegen en is 7 GGZB relatief gedaald

Verdeling zorgzwaarte<sup>1</sup> GGZB<sup>2</sup> in regio Rotterdam  
[% indicatie t.o.v. totaal, 2019–2022]



Verdeling zorgzwaarte<sup>1</sup> GGZB<sup>2</sup> Zilveren Kruis  
[% indicatie t.o.v. totaal, 2019–2022]



1. Klanten met een GGZB indicatie.  
2. 1 GGZB en 2 GGZB zijn weggelaten omdat deze niet meer verstrekt worden.  
Bron: Indicatiebesluiten en declaratie gegevens WIZ, Zilveren Kruis.

# Inhoudsopgave

- Introductie en samenvatting
- Regionale kenmerken en huidige situatie GGZ-zorg
- **Tijdig passende zorg**

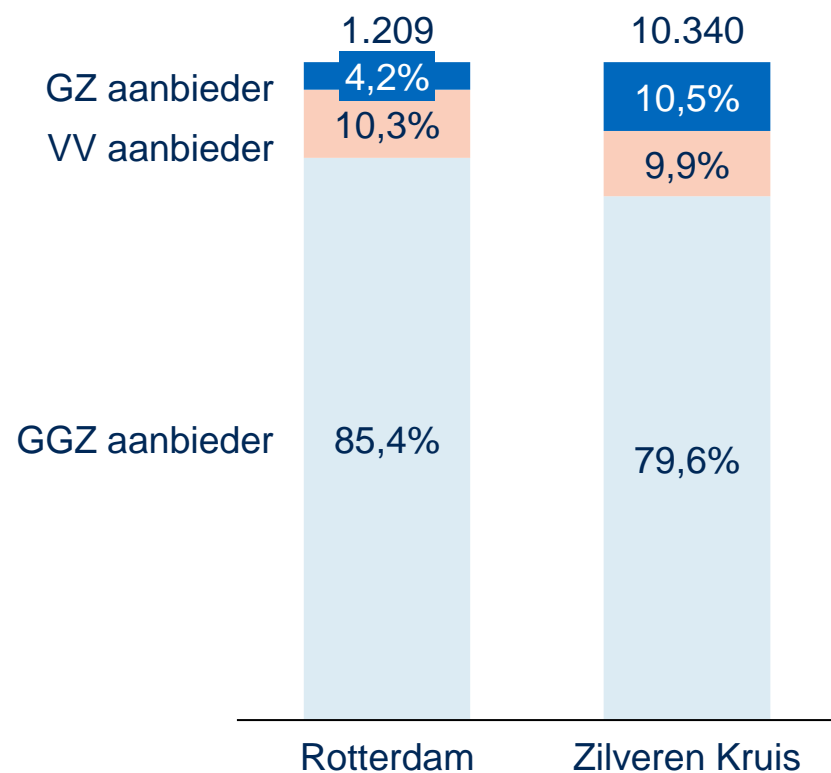
## Wachlijsten in de GGZW zorg

- Bijlagen

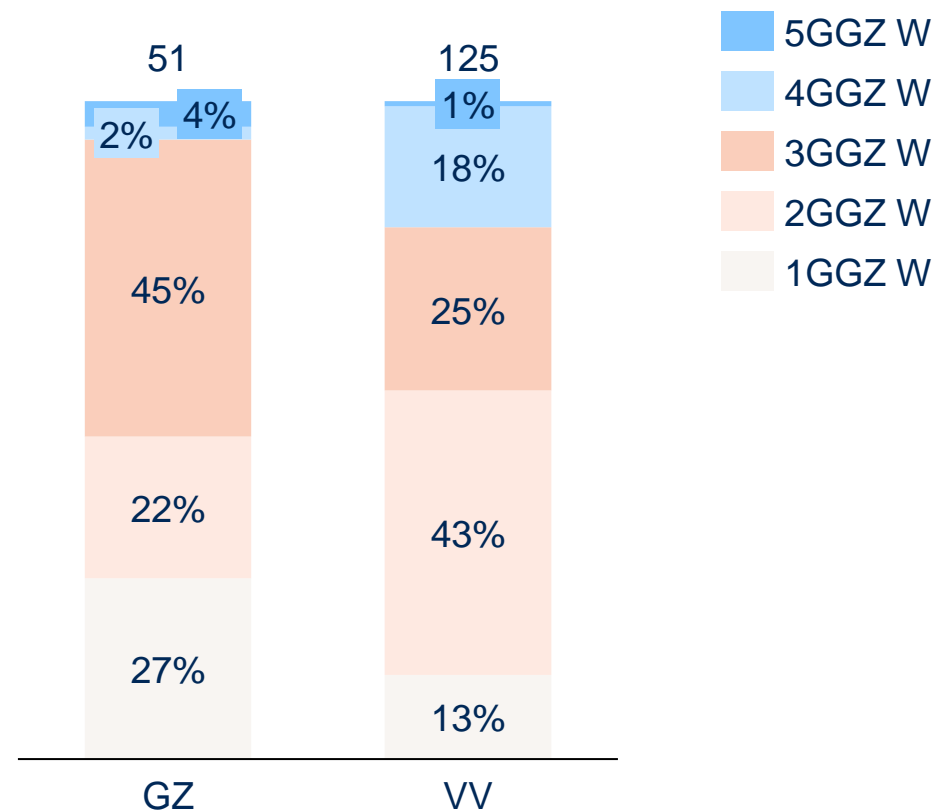


# In Rotterdam zitten GGZ klanten minder vaak bij een sectorvreemde aanbieder dan gemiddeld, voornamelijk 2GGZ W klanten

Verdeling GGZ klanten per contractsegment aanbieder<sup>1</sup>  
[% GGZ klanten t.o.v. totaal, 2023]



Verdeling GGZ zorgprofielen binnen de andere sectoren<sup>1</sup>  
[% indicatie t.o.v. totaal, 2023]

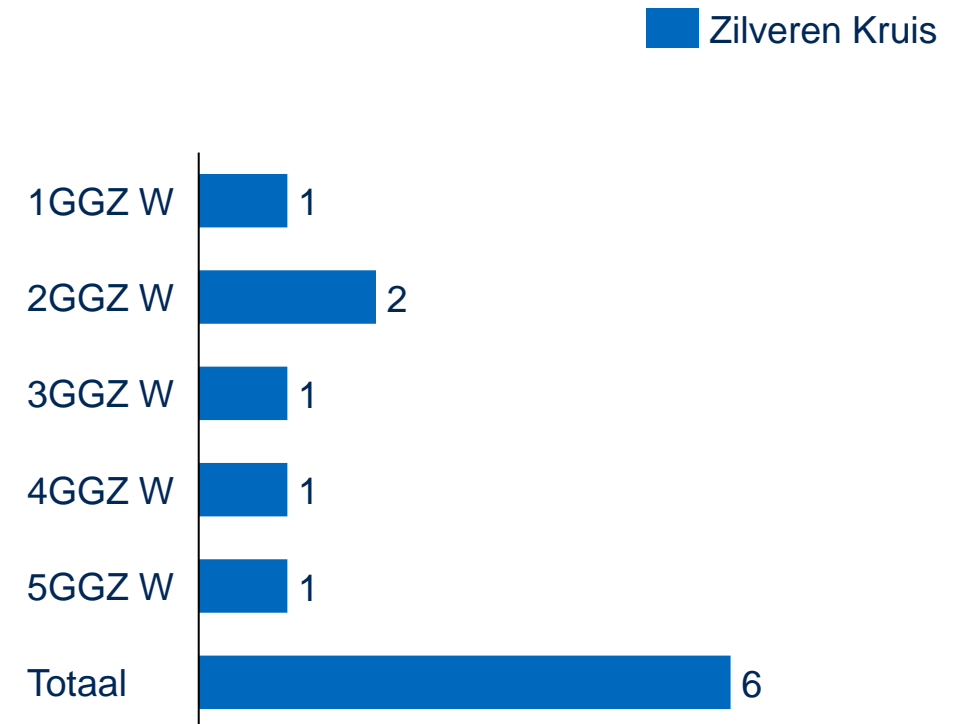
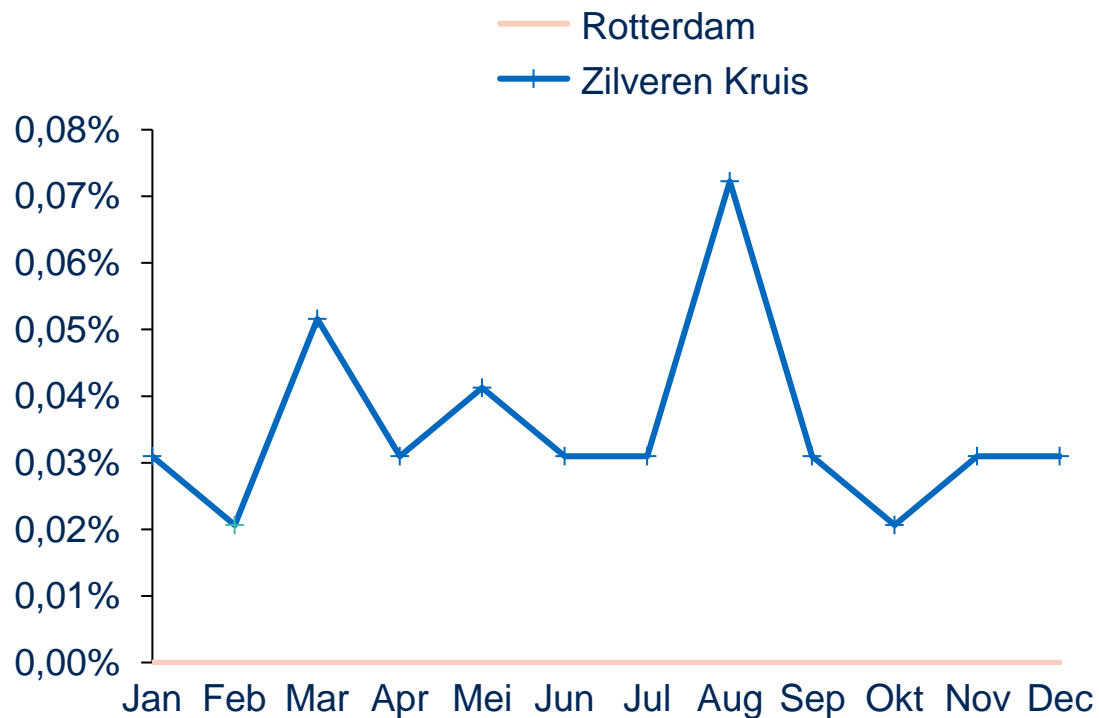


1. Indicatiegroepen met minder dan 20 klanten worden weggelaten, daardoor kan het totaal minder zijn dan 100%.  
Bron: declaraties Wlz Zilveren Kruis

# Het aandeel actief- en urgent plaatsen buiten de streefnorm is in Rotterdam gelijk aan het gemiddelde van Zilveren Kruis

Actief/urgent wachtend<sup>1</sup> in regio t.o.v. totaal Zilveren Kruis  
[% van alle GGZW-klienten, 2022]

Actief/urgent wachtend<sup>1</sup> buiten streefnorm<sup>2</sup>  
[% van actief-wachtenden geplaatst buiten streefnorm, 2022]

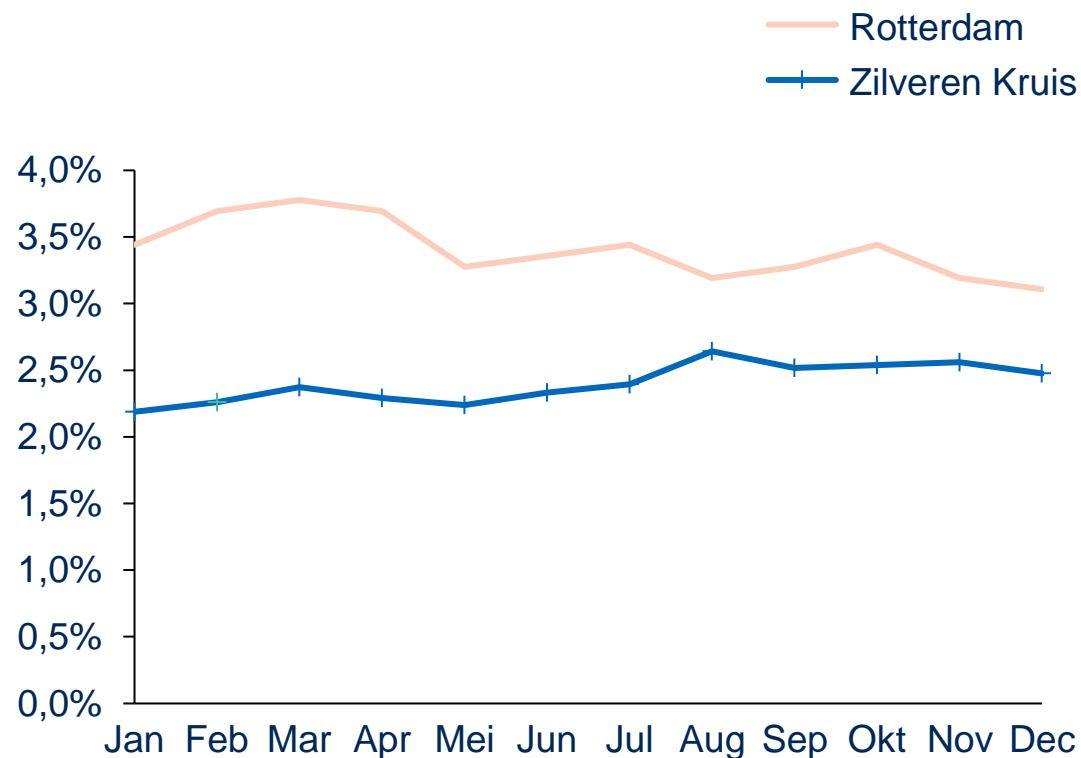


1. Betreft alle *urgent- en actief plaatsen* klanten met een GGZW indicatie waar Zilveren Kruis verantwoordelijk voor is op een peilmoment

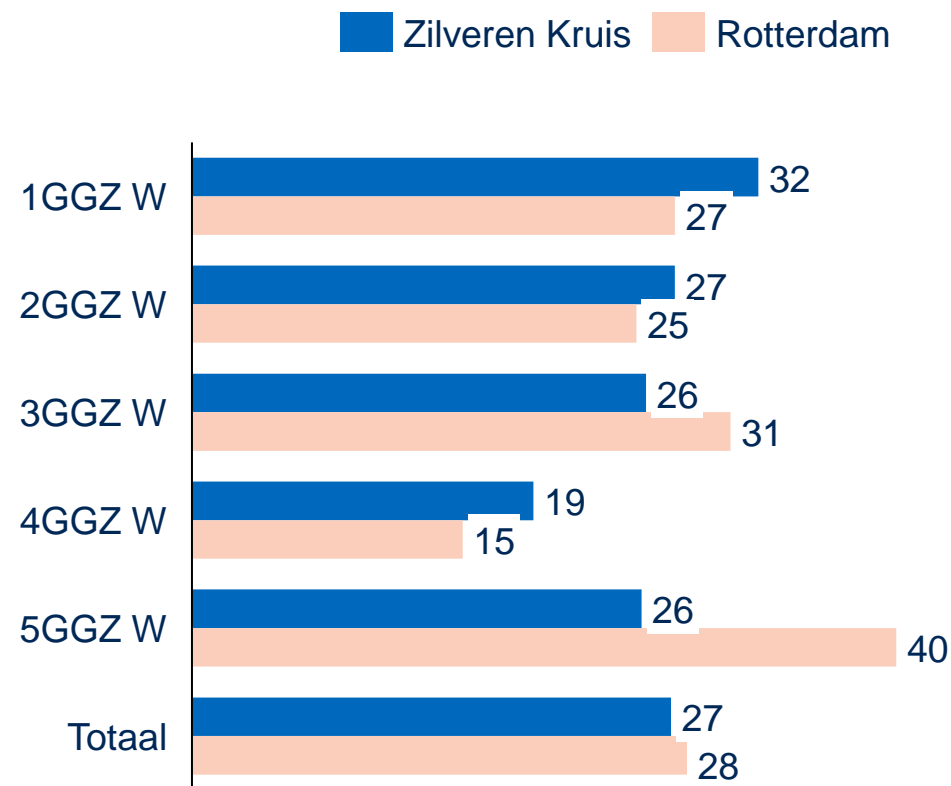
2. Streefnorm is een norm die weergeeft binnen welke tijd een klant recht op zorg zou moeten hebben. Die verschilt per leveringsstatus en classificatie. Zie voorschrift zorgtoewijzing (bijlage inkoopbeleid)

# Het aandeel wachten op voorkeur is het afgelopen jaar gelijk gebleven en de klanten wachten ongeveer even lang als het gemiddelde van Zilveren Kruis

**Wacht op voorkeur<sup>1</sup> in regio t.o.v. totaal Zilveren Kruis**  
[% van alle GGZW-klanten, 2022<sup>2</sup>]



**Gemiddeld aantal wachtweken wachten op voorkeur<sup>1</sup>**  
[# weken, 2022<sup>2</sup>]



1. Betreft alle *wachten op voorkeur* klanten met een GGZW indicatie waar Zilveren Kruis verantwoordelijk voor is op een peilmoment

2. De maanden januari tot en met april zijn weggelaten vanwege de overgang naar de nieuwe wachtlijstsystematiek.


Bron: monitor wachttijden



# Innovaties en regio-initiatieven kunnen bijdragen aan het verbeteren van toegankelijkheid van zorg


Innovaties zijn van meerwaarde om zelfstandig wonen te faciliteren, de zelfredzaamheid van klanten te bevorderen of om efficiënter te werken en zo arbeid te besparen

- **In een gemengde woonvorm blijven mensen met een psychische kwetsbaarheid onderdeel van de maatschappij en is er minder begeleiding nodig.** Twee voorbeelden hiervan zijn het woonproject De Schipper in de Dichterswijk in Utrecht en een inclusieve woonvorm studententoren in Zwolle. In de Dichterswijk wonen maatschappelijk gemotiveerde bewoners samen met bewoners met een psychische kwetsbaarheid. Deze bewoners worden begeleid door Lister en werken samen met hun begeleiders aan herstel op verschillende leefgebieden. Lister is 24/7 aanwezig in het complex. In de studententoren in Zwolle wonen vijf studenten Social Works en 10 jongeren met een psychische kwetsbaarheid samen. Het doel is hier om weer uit te stromen naar een zelfstandige plek in de samenleving.
- **Op een locatie van Leger des Heils in Friesland is in samenwerking met Zilveren Kruis Zorgkantoor en Sociaal Domein Friesland het project Duurzaam Verblijf gestart.** In gezamenlijkheid is een locatie van Leger des Heils in Engwierum opgezet voor mensen uit de Maatschappelijke opvang die niet terecht kunnen op andere plekken. Duurzaam verblijf bevindt zich op het snijvlak van diverse domeinen. De doelgroep raakt zowel aan het Sociaal Domein (Wmo) als aan het Zorgdomein (Zvw/Wlz) en aan het Veiligheidsdomein (Justitie). Een multidisciplinair team van specialisten op het gebied van verslaving, psychiatrie en verstandelijke beperking werkt samen met de woonbegeleiding. Op deze manier wordt alle benodigde zorg en ondersteuning op de locatie geboden.



# Inhoudsopgave

- Introductie en samenvatting
- Regionale kenmerken en huidige situatie GGZ-zorg
- Tijdig passende zorg
- **Bijlagen**



# Wijzigingen ten opzichte van 2022

- **Aantal zorglocaties (p. 6 ,13, 19).** Voor zorglocaties kijkt de analyse nu ook naar sectorvreemde locaties. Daardoor kan het aantal locaties afwijken ten opzichte van vorig jaar.

