


Kenmerken van de regio



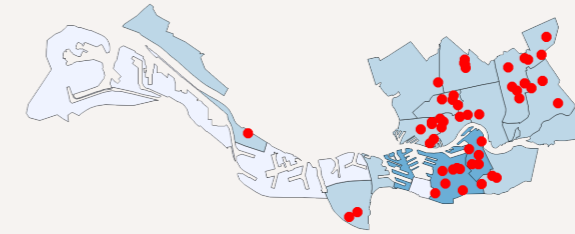
Aantal inwoners

761.562

Aandeel GGZ-gebruik per 10.000 inwoners

16

Gelijk aantal GGZ-klienten als gemiddeld. Gemiddeld voor alle Zilveren Kruis regio's is dit **16**.



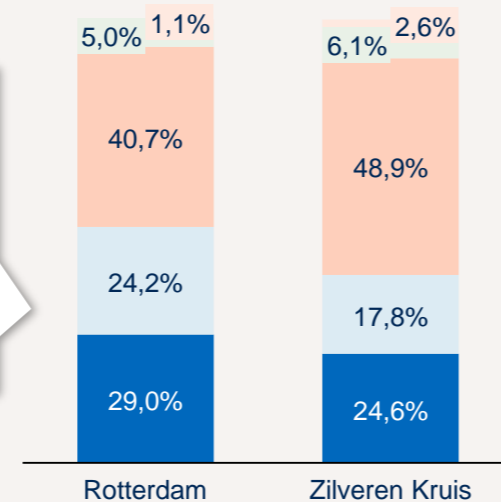
Relatief veel locaties t.o.v. andere regio's
Gemiddeld **66** locaties per 1.000 GGZ-klienten. Gemiddeld voor Zilveren Kruis zijn dit **46** locaties per 1.000 GGZ-klienten.

Huidige vraagontwikkeling

Aantal GGZ-klienten **1.209**
 Waarvan GGZ-W **1.191**
 Waarvan GGZ B **18**

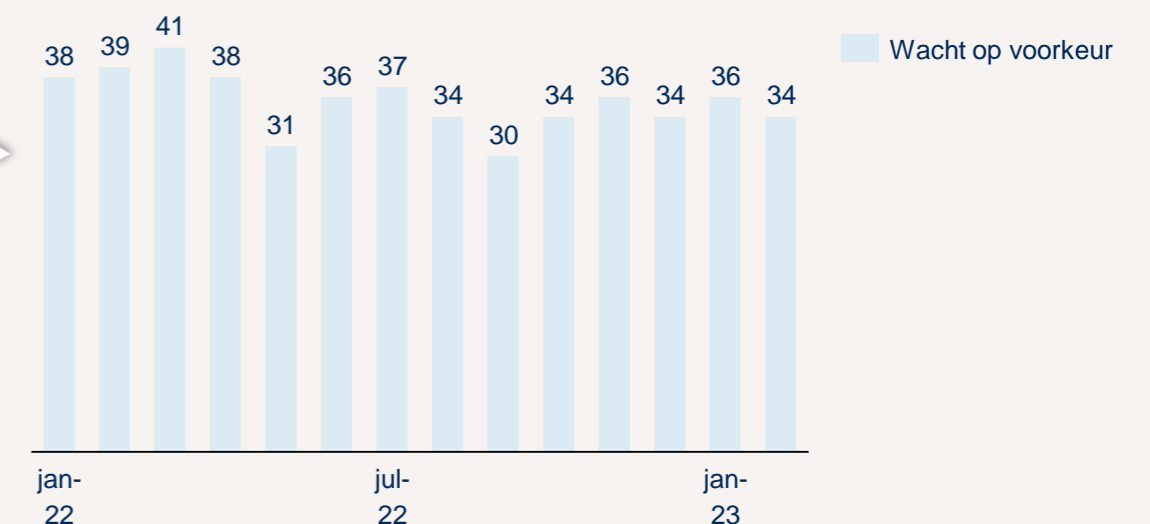
Verhouding GGZ-W indicaties

In Rotterdam zijn er **relatief meer 2GGZ W** indicaties en **relatief minder 3GGZ W** indicaties

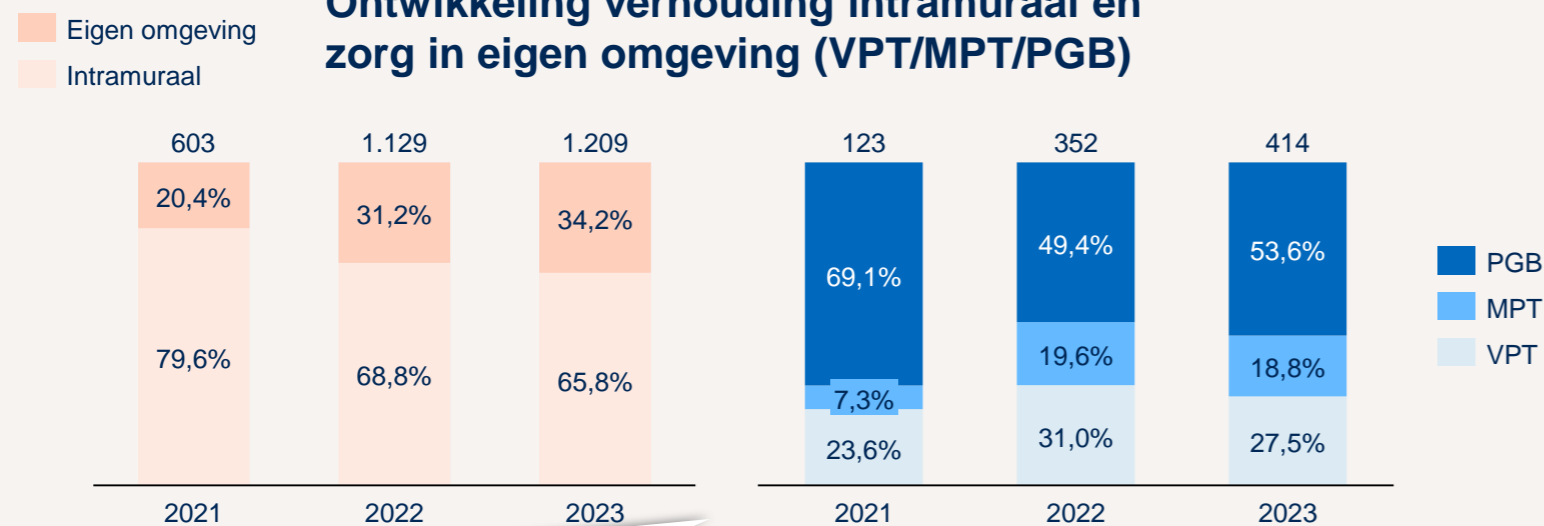


In Rotterdam is het **aantal wachtenden** in een jaar **tijd iets gedaald**

Wachlijsten

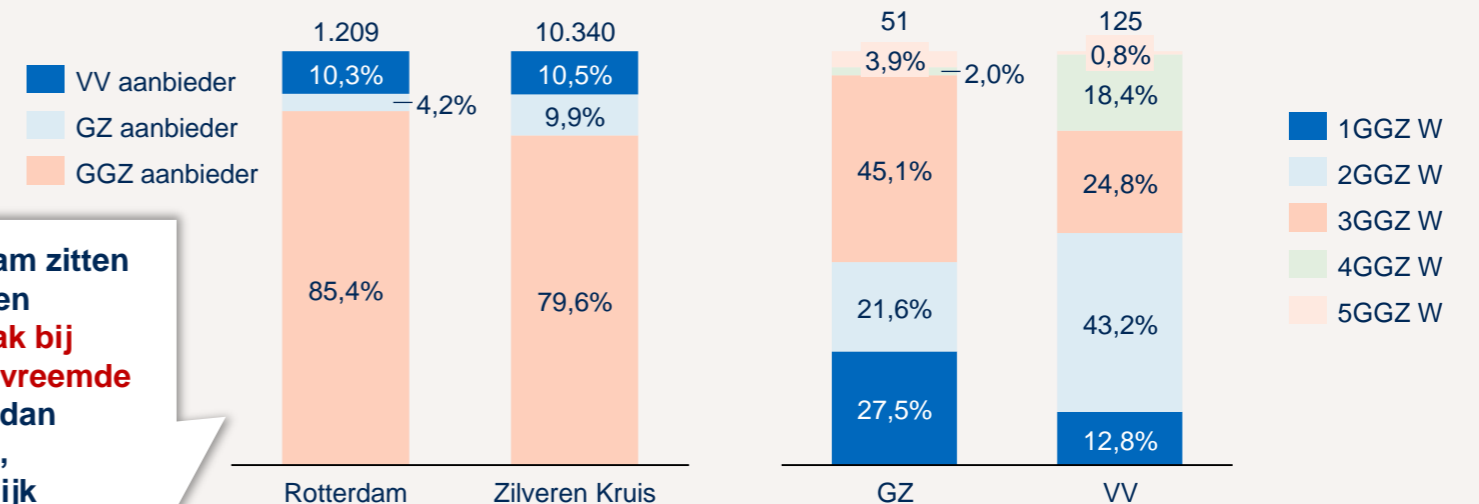


Ontwikkeling verhouding intramuraal en zorg in eigen omgeving (VPT/MPT/PGB)

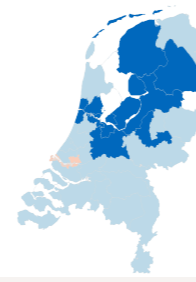


Het aandeel van **zorg in eigen omgeving** in Rotterdam is **toegenomen**, vooral het aandeel **MPT**

Sectorvreemde zorg



In Rotterdam zitten **GGZ klanten minder vaak bij een sectorvreemde aanbieder** dan gemiddeld, voornamelijk **3GGZ W** klanten



Wat valt op in deze regio?

De zorgkantorregio Rotterdam bevat als verzorgingsgebied de inwoners van de gemeenten Rotterdam, Capelle aan de IJssel en Krimpen aan de IJssel. Dit is een geografisch klein gebied met veel inwoners en stedelijke problematiek.

In de regio Rotterdam zijn 8 gecontracteerde GGZ zorgaanbieders voor de Wlz. Dit zijn binnen deze regio vooral aanbieders van Woon-profielen. Door de geografische ligging bevinden belangrijke klinische voorzieningen zich vooral net buiten de regio. Hierdoor lijkt er een relatief lagere zorgzwaarte in Rotterdam. Omdat Antes, de geïntegreerde aanbieder, ook in Rotterdam werkt voor beschermd wonen en behandeling in de zorgverzekeringswet is samenwerking tussen Wlz en Zvw geborgd.

Ongeveer 14% van de cliënten verblijft bij een aanbieder die een primair andere sector vertegenwoordigt (V&V of GZ). Dit zijn voornamelijk 3GGZ-W cliënten. Vergeleken met andere Zilveren Kruis zorgkantorregio's is dit een laag aandeel.

Er is een breed en gespecialiseerd (woon)aanbod, waaronder een specifiek aanbod voor psychiatrische verpleeghuiszorg.

Samenwerking met partners in de regio

In de regio vindt structurele afstemming plaats tussen Wlz GGZ aanbieders en de gemeente. De afstemming gebeurt in een stuurgroep, die bestaat uit drie grote Wlz GGZ aanbieders en het Zorgkantoor, en in regionale bijeenkomsten, waarvoor alle Wlz GGZ aanbieders en de gemeente worden uitgenodigd. De afstemming wordt ondersteund door Samergo. In 2023 wordt bepaald hoe ook aanbieders uit de andere sectoren aan te haken op deze afstemming. Daarnaast is er rechtstreeks overleg tussen zorgkantoor, zorgaanbieders en gemeente.

Wlz aanbieders werken uit een gedeelde ambitie, namelijk: Het creëren van een passende woonomgeving met de juiste zorg en ondersteuning voor kwetsbare Rotterdammers met chronische mentale problemen.

Ontwikkelingen

De Wlz is sinds 2021 toegankelijk voor mensen met een levenslange vraag voor intensieve zorg met psychische grondslag. De eerste periode heeft het inrichten en kennismaken centraal gestaan. De eerste plannen zijn in de regio gemaakt en worden uitgevoerd.

Ook ontwikkelingen om ons heen staan niet stil. In de tussentijd is het Integraal Zorg Akkoord (IZA) beklonken. De verwachte verplichte volledige overheveling van behandeling naar de Wlz is uitgesteld. Personele tekorten en beschikbaarheid van woningen baren ons zorgen. Ondertussen is de instroom in de Wlz onverminderd hoog. In samenwerking met brancheverenigingen, VWS, gemeenten en CIZ kijken we naar manieren om dit hanteerbaar en betaalbaar te krijgen.

Inkoopbeleid 2024 – 2026

Op 1 juni 2023 publiceert Zilveren Kruis Zorgkantoor haar inkoopbeleid voor de periode 2024 – 2026. Dit borduurt voort op reeds ingezette paden. Hierbij maakt Zilveren Kruis nadrukkelijk de keuze om met prioriteit te kijken naar de zorg voor mensen met complexe zorgvragen. In aansluiting op het Iza worden de cruciale regionale voorzieningen voor de Ggz in kaart gebracht en leemtes ingevuld. In samenwerking met zorgaanbieders geven we hier in de regio verder vorm en uitvoering aan.



In de regio ervaren knelpunten

- Toename van de doelgroep cliënten met indicatie GGZ Wlz wonen
- Toename van de complexiteit van doelgroep GGZ Wlz wonen (ouderen, veiligheid, multiproblematiek)
 - Waaronder zorgmijdende cliënt die zich met Wlz indicatie meldt bij dag/nachtopvang
- Ontbreken van passend woon- of verblijf aanbod in de regio
- Beperkte ketensamenwerking, organisaties kennen elkaar en werken samen, maar lerende structuur ontbreekt
- Personele krapte in begeleiding en behandeling
- Hoge administratielast voor zorgaanbieders, door complexiteit in financiering en verantwoording (Wmo, Zvw, Wlz)

Terugblik regionale projecten (bereikt)

Activiteiten 2022

1. Verkenning **regionale complexe casuïstiektafel** met zorgkantoor en zorgaanbieders.

Uitkomst: aansluiten bij bestaande regionale casuïstiektafel GZ-GGZ

2. **Werkessie centrale coördinatie:** aanbieders en zorgkantoor hebben een gezamenlijke klantreis uitgewerkt, knelpunten en mogelijkheden in het proces zijn hiermee inzichtelijk gemaakt.

Uitkomst: verkennen en vormgeven in 2023 van een regionale plaatsingstafel GGZ WLZ Wonen

3. **Werkessie data:** aanbieders hebben veel data en informatie over eigen organisatie en doelgroep. Het uitwisselen van data en informatie vindt beperkt plaats en gerichte regionale data ontbreekt.

Uitkomst: data en informatie wordt meegenomen als aandachtspunt in verdere ontwikkeling.

4. Organisatie van twee **brede netwerksessies** waar kennis en ervaringen tussen zorgaanbieders, zorgkantoor en gemeente is uitgewisseld en wat heeft bijgedragen aan netwerkvorming en een gezamenlijk regioplan voor 2023.

Vooruitblik regionale projecten (doelen)

Actielijnen 2023

Gezamenlijk met de Wlz GGZ aanbieders en gemeente en ondersteund door Samergo:

1. **Proces-optimalisatie plaatsing cliënten GGZ WLZ wonen**

Het verbeteren van in- door- en uitstroom in de regio Rotterdam. Er zal worden gestart met de opzet van een regio-portfolio om het regionaal zorg- en woonaanbod inzichtelijk te maken. Als vervolg hierop zal een plaatsingstafel worden uitgewerkt.

2. **Versterken netwerksamenwerking GGZ Wlz wonen**

Bevorderen van clientbetrokkenheid, versterken van de onderlinge regionale samenwerking (sectoroverstijgend) en het ontwikkelen van gezamenlijk leren. Dit wordt onder andere gedaan door het organiseren van regionale netwerkbijeenkomsten en hierbij andere (sectorvreemde) partijen laten aansluiten.

Regioplan 2023/2024 GGZ Rotterdam - Leeswijzer

Voorblad

Regioanalyses



Aantal inwoners en aandeel GGZ-klienten

Bron – CBS, Declaratiegegevens Zilveren Kruis

Peildatum – 1 januari 2023

Toelichting – alle GGZ-klienten met een geldige declaratie en indicatie in januari worden meegeteld.

Regioanalyse – pagina 6, 11, 17

Intramurale locaties

Bron – Declaratiegegevens Zilveren Kruis, Zorgatlas

Peildatum – januari 2023

Toelichting – alle GGZ-klienten met een geldige declaratie en indicatie in januari worden meegeteld. Als er meer dan twee GGZ-klienten dezelfde postcode als een Zorgatlas locatie hebben dan wordt dit als locatie geteld.

Regioanalyse – pagina 13, 19

Aantal GGZ-klienten

Bron – Declaratiegegevens Zilveren Kruis

Peildatum – januari 2023

Toelichting – alle GGZ-klienten met een geldige declaratie en indicatie in januari worden meegeteld.

Regioanalyse – pagina 11, 17

Verhouding GGZ-W indicaties

Bron – Declaratiegegevens Zilveren Kruis

Peildatum – januari 2023

Toelichting – alle klienten met een geldige declaratie en indicatie in januari worden meegeteld.

Regioanalyse – pagina 14

Wachlijsten

Bron – Wachlijstgegevens Zilveren Kruis

Peildatum – januari 2022 t/m februari 2023

Toelichting – aantal GGZ wachtenden met een classificatie, met de status urgent, actief of wachtend op voorkeur.

Regioanalyse – pagina 23, 24

Ontwikkeling verhouding intramuraal VS. zorg in eigen omgeving (VPT/MPT/PGB)

Bron – Declaratiegegevens Zilveren Kruis

Peildatum – januari 2021, 2022 en 2023

Toelichting – alle GZ-gebruikers met een geldige declaratie en indicatie in januari worden meegeteld. Definitie van type zorg op basis van de duurste som van prestatiecode in een maand.

Regioanalyse – pagina 13

NB dit is op aanbieder niveau. Type zorg verzilverd door GGZ klienten, uitgesplitst op intramuraal, VPT, MPT of PGB en de historische ontwikkeling hiervan wordt niet gerapporteerd in de regioanalyse

Sectorvreemde zorg

Bron – Declaratiegegevens Zilveren Kruis

Peildatum – januari 2023

Toelichting – Verdeling van GGZ klienten per contractsegment aanbieder: GGZ, GZ of VV. Verdeling van GGZ zorgprofielen binnen de andere sectoren.

Regioanalyse – pagina 32