

Kenmerken van de regio



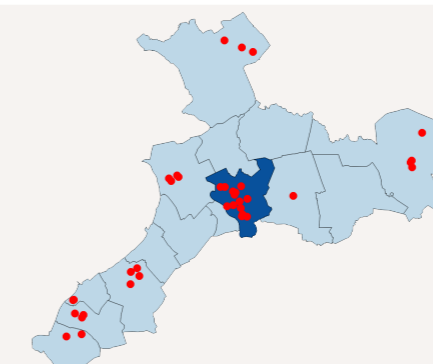
Aantal inwoners

576.010

Aandeel GGZ-gebruik per 10.000 inwoners

18

Hoger aantal GGZ-klanten dan gemiddeld. Gemiddeld voor alle Zilveren Kruis regio's is dit **16**.



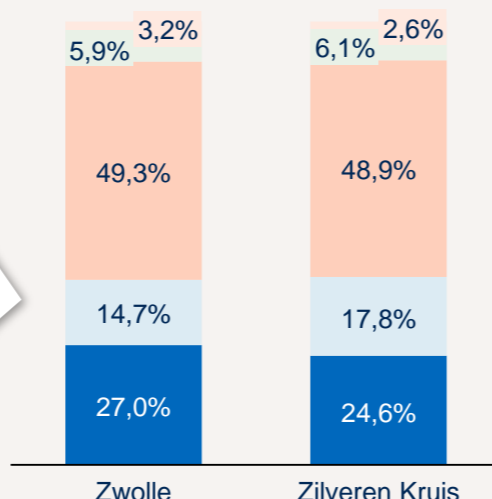
Vergelijkbaar aantal locaties t.o.v. andere regio's
Gemiddeld **45** locaties per 1.000 GGZ-klanten. Gemiddeld voor Zilveren Kruis zijn dit **46** locaties per 1.000 GGZ-klanten.

Huidige vraagontwikkeling

Aantal GGZ-klanten **1.040**
 Waarvan GGZ-W **1.007**
 Waarvan GGZ B **33**

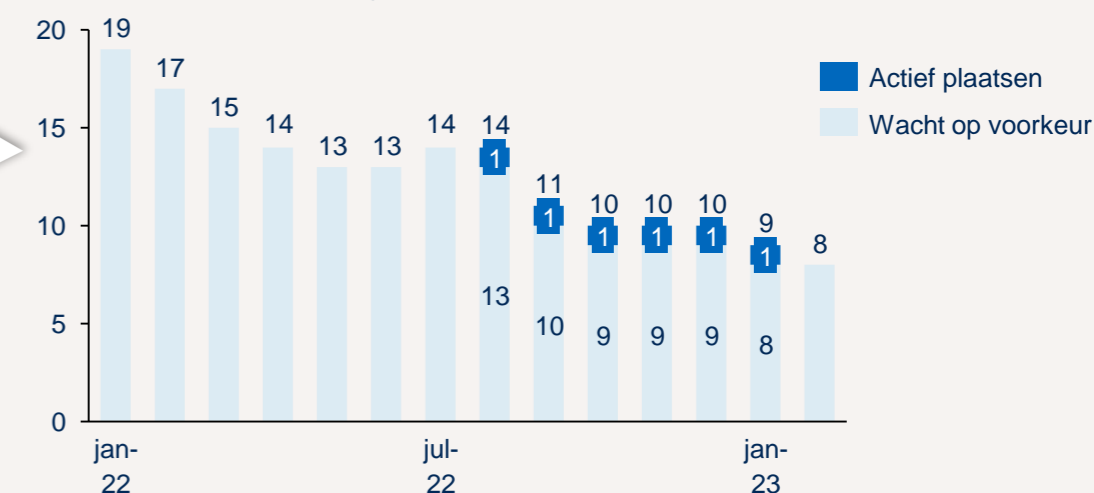
Verhouding GGZ-W indicaties

In Zwolle zijn er **relatief meer 1GGZ W** indicaties en **relatief minder 2GGZ W** indicaties

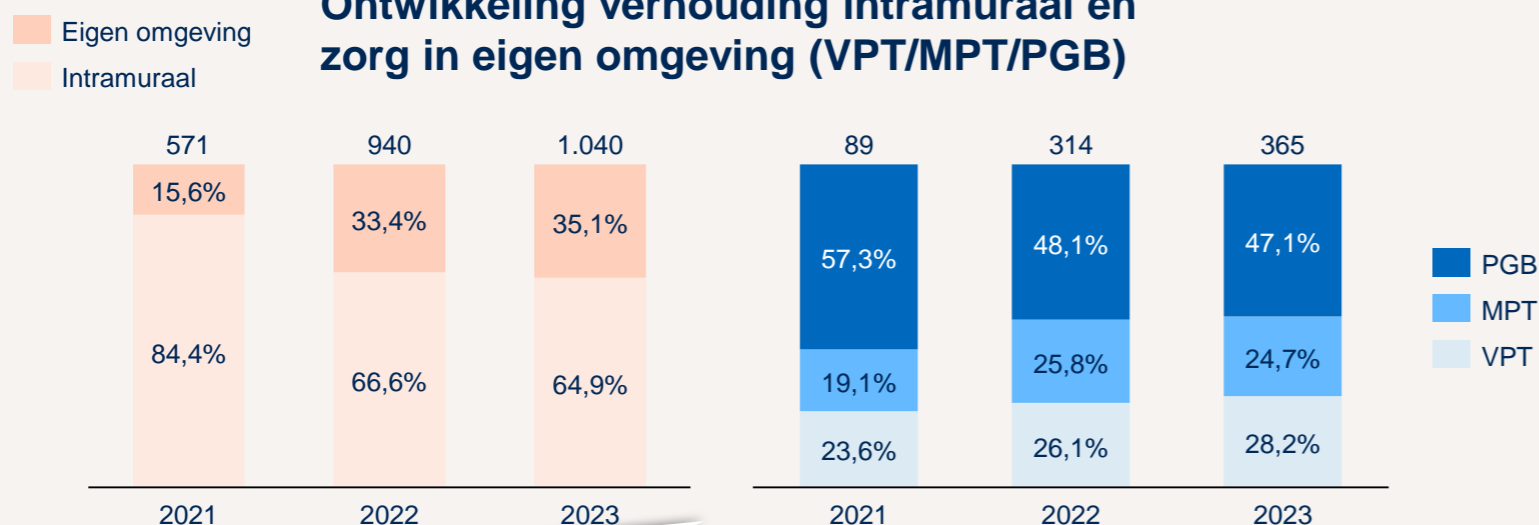


In Zwolle is het **aantal wachtenden in een jaar tijd gedaald**

Wachlijsten

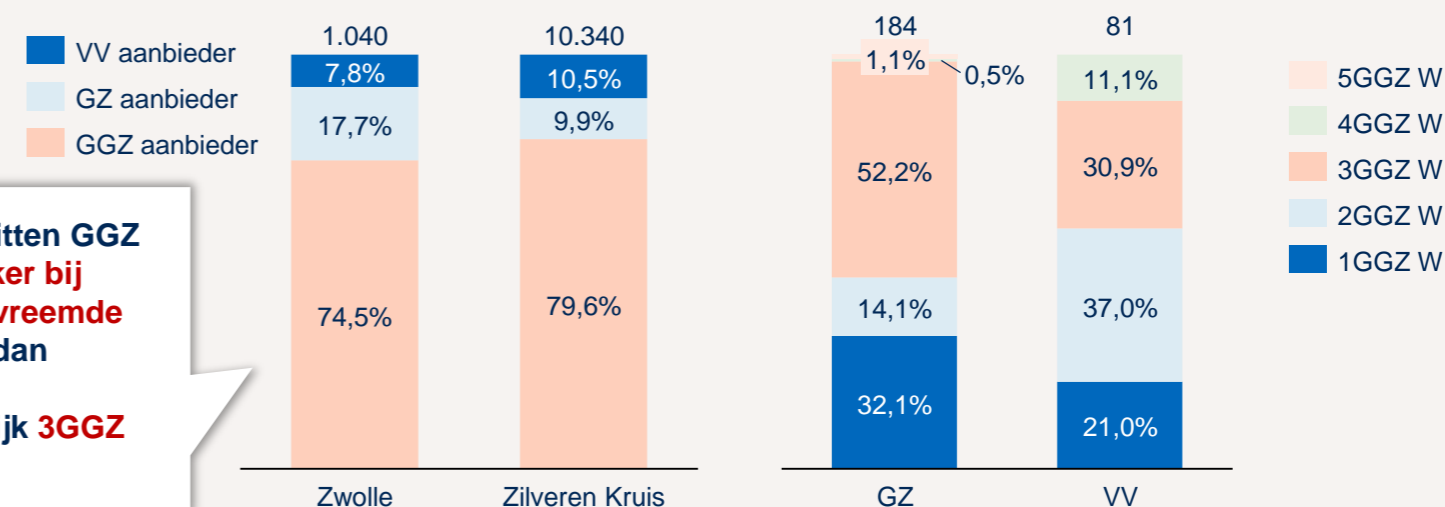


Ontwikkeling verhouding intramuraal en zorg in eigen omgeving (VPT/MPT/PGB)

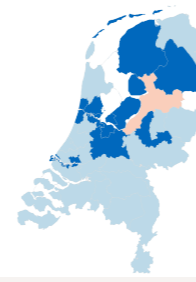


Het aandeel van **zorg in eigen omgeving** in Zwolle is **toegenomen**, hierbinnen is het **aandeel PGB** gedaald

Sectorvreemde zorg



In Zwolle zitten GGZ klanten **vaker bij een sectorvreemde aanbieder** dan gemiddeld, voornamelijk **3GGZ W** klanten



Wat valt op in deze regio?

De regio Zwolle heeft van oorsprong 1 grote RIBW en één geïntegreerde GGZ aanbieder, Daarnaast zijn er 9 aanbieders voor de GGZ actief.

Het Zorgkantoor heeft inmiddels een aantal regiobijeenkomsten georganiseerd. Door deze bijeenkomsten proberen we samenwerking te creëren. Deelnemers zijn alle GGZ aanbieders in de zorgkantoor regio.

Samenwerking met partners in de regio

In de regio Zwolle zijn diverse afstemmingsmomenten. Er is een Regionaal afstemmingsoverleg GGZ waar diverse gemeenten, zorgkantoor en zorgverzekeraar bij aanwezig zijn. Zowel ontwikkelingen voor de Specialistisch Geestelijke Gezondheidszorg (SGGZ) als de Wlz worden hier afgestemd. Daarbij worden afspraken gemaakt over passende zorg en huisvesting.

En er is een taskforce Ernstig Psychiatrische Aandoeningen (EPA) waarbij aanbieders en verzekeraar (Zilveren Kruis) om tafel zitten om individuele cases te bespreken met de bedoeling om cliënten te plaatsen. Aanvullend wordt afgesproken om de voortgang van de EPA doelgroep te monitoren. Door het organiseren van de regiotafel proberen wij alle GGZ aanbieders betrokken te krijgen.

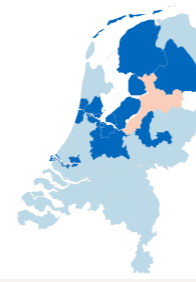
Ontwikkelingen

De Wlz is sinds 2021 toegankelijk voor mensen met een levenslange vraag voor intensieve zorg met psychische grondslag. Die eerste periode heeft het inrichten en kennismaken centraal gestaan. Eerste plannen zijn in de regio gemaakt en worden uitgevoerd.

Ook ontwikkelingen om ons heen staan niet stil. In tussentijd is het Integraal Zorg Akkoord (IZA) beklonken. De verwachte verplichte volledige overheveling van behandeling naar de Wlz is uitgesteld. Personele tekorten en beperkte beschikbaarheid van woningen baren ons zorgen. Ondertussen is de instroom in de Wlz onverminderd hoog. In samenwerking met brancheverenigingen, VWS, gemeenten en CIZ kijken we naar manieren om dit hanteerbaar en betaalbaar te krijgen.

Inkoopbeleid 2024 – 2026

In 2023 publiceert Zilveren Kruis Zorgkantoor haar inkoopbeleid voor de periode 2024 – 2026. Deze borduurt voort op reeds ingezette ontwikkelingen. Hierbij maakt Zilveren Kruis nadrukkelijk de keuze om met prioriteit te kijken naar de zorg voor mensen met complexe zorgvragen. In aansluiting op het IZA worden de cruciale regionale voorzieningen voor de GGZ in kaart gebracht en leemtes ingevuld. In samenwerking met zorgaanbieders geven we hier in de regio vorm en uitvoering aan.



Knelpunten en kansen

In gezamenlijkheid tussen zorgaanbieders, gemeenten en zorgkantoor is geïnventariseerd welke ontwikkelingen in de langdurige GGZ spelen. Voor de regio Zwolle zijn de eerst benoemde gemeenschappelijke knelpunten:

Somatiek

Door vergrijzing en langere levensverwachting vragen steeds meer GGZ cliënten ondersteuning bij dagelijkse verzorging en specifieke medische handelingen. Deze zorgvraag kan onvoldoende worden geboden. Dit geldt zowel in intramurale voorzieningen als voor mensen die thuis wonen.

Complexe zorg

Er is tekort aan wooncapaciteit voor cliënten met complexe zorgvragen (met en zonder beveiligingsnoodzaak). Complexiteit bestaat uit een combinatie van GGZ, verstandelijke handicap en/of verslaving. Dit uit zich in ernstig ontwrichtend gedrag.

Arbeidsmarkt

Zorgaanbieders hebben in toenemende mate moeite om gekwalificeerd personeel te vinden en te binden. Hierdoor komt continuïteit van zorg in de knel.

Terugblik regionale projecten (bereikt)

Voor complexe casuïstiek in de Wlz is de bestaande regionale overlegtafel voor de gehandicaptenzorg aangevuld met GGZ. Hier kunnen aanbieders en zorgkantoor individuele knelpunten van cliënten bespreken en oplossen.

Inmiddels zijn er in de regio een aantal regiobijeenkomsten geweest. Het is de bedoeling dat ook de samenwerking tussen gemeenten, zorgaanbieders en zorgkantoor meer gestalte gaat krijgen de komende tijd.

Er is op dit moment nog geen voortgang in de werkgroepen. Voor de verdere ontwikkeling is er daarom een programmamanager aangesteld die een plan gaat maken, de voortgang van de projecten monitort en de nieuwe projecten coördineert waarbij aandacht is voor regio-overstijgende aanpak en ontwikkelingen in de andere regio's.

Vooruitblik regionale projecten (doelen)

In 2023 wordt het onderzoeksrapport “ontbrekende leefmilieus opgeleverd.

We streven dit jaar ernaar om een gedeelde visie en intentieverklaring van alle GGZ aanbieders te hebben ondertekend. Dit zal bijdragen aan de ontwikkeling van voldoende passende zorg in de regio vanuit een gemeenschappelijke verantwoordelijkheid.

We verwachten komend jaar met ondersteuning van de programmamanager plannen te kunnen maken om de kansen te benutten en de knelpunten op te lossen.

Aantal inwoners en aandeel GGZ-klienten

Bron – CBS, Declaratiegegevens Zilveren Kruis

Peildatum – 1 januari 2023

Toelichting – alle GGZ-klienten met een geldige declaratie en indicatie in januari worden meegeteld.

Regioanalyse – pagina 6, 11, 17

Intramurale locaties

Bron – Declaratiegegevens Zilveren Kruis, Zorgatlas

Peildatum – januari 2023

Toelichting – alle GGZ-klienten met een geldige declaratie en indicatie in januari worden meegeteld. Als er meer dan twee GGZ-klienten dezelfde postcode als een Zorgatlas locatie hebben dan wordt dit als locatie geteld.

Regioanalyse – pagina 13, 19

Aantal GGZ-klienten

Bron – Declaratiegegevens Zilveren Kruis

Peildatum – januari 2023

Toelichting – alle GGZ-klienten met een geldige declaratie en indicatie in januari worden meegeteld.

Regioanalyse – pagina 11, 17

Verhouding GGZ-W indicaties

Bron – Declaratiegegevens Zilveren Kruis

Peildatum – januari 2023

Toelichting – alle klanten met een geldige declaratie en indicatie in januari worden meegeteld.

Regioanalyse – pagina 14

Wachlijsten

Bron – Wachlijstgegevens Zilveren Kruis

Peildatum – januari 2022 t/m februari 2023

Toelichting – aantal GGZ wachtenden met een classificatie, met de status urgent, actief of wachtend op voorkeur.

Regioanalyse – pagina 23, 24

Ontwikkeling verhouding intramuraal VS. zorg in eigen omgeving (VPT/MPT/PGB)

Bron – Declaratiegegevens Zilveren Kruis

Peildatum – januari 2021, 2022 en 2023

Toelichting – alle GZ-gebruikers met een geldige declaratie en indicatie in januari worden meegeteld. Definitie van type zorg op basis van de duurste som van prestatiecode in een maand.

Regioanalyse – pagina 13

NB dit is op aanbieder niveau. Type zorg verzilverd door GGZ klanten, uitgesplitst op intramuraal, VPT, MPT of PGB en de historische ontwikkeling hiervan wordt niet gerapporteerd in de regioanalyse

Sectorvreemde zorg

Bron – Declaratiegegevens Zilveren Kruis

Peildatum – januari 2023

Toelichting – Verdeling van GGZ klanten per contractsegment aanbieder: GGZ, GZ of VV. Verdeling van GGZ zorgprofielen binnen de andere sectoren.

Regioanalyse – pagina 32